



Diagnostic filière noix 2024



LA FILIÈRE NOIX EN ISÈRE 2024

2ème
verger français en
surface après la pomme



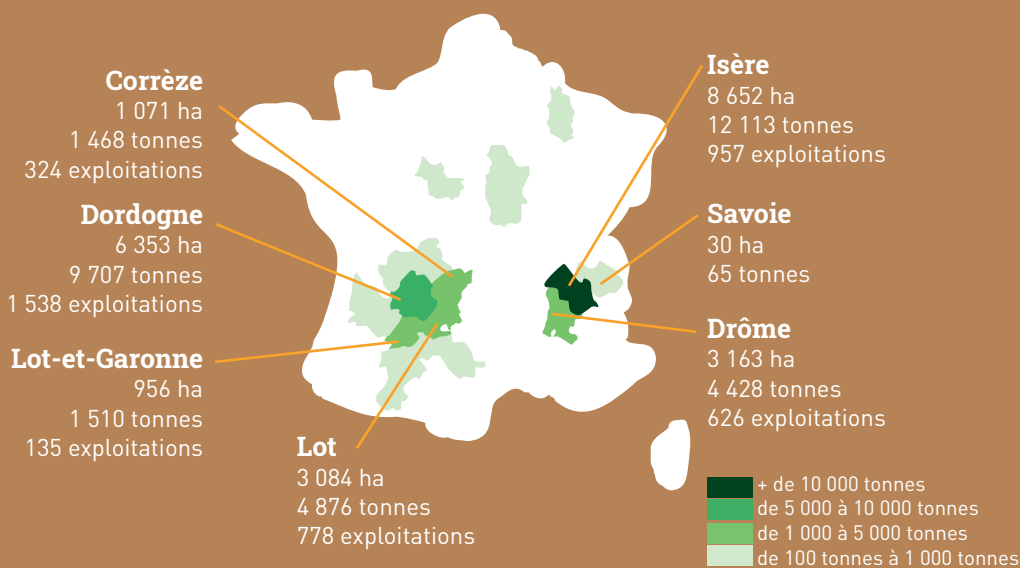
1er
producteur de
l'Union Européenne



2 AOP
en France



RÉPARTITION DE LA PRODUCTION DE NOIX EN FRANCE



Source : Recensement Agricole 2020 (nombre d'exploitations et surface) et SAA 2021-2023 (production)

www.isere.chambres-agriculture.fr



PANORAMA DE LA PRODUCTION

Isère



Production : 11200 t
Moyenne 2021-2023

Surface : 8700 ha
Moyenne par exploit. :
9ha

Nombre d'exploitations
957

Auvergne Rhône-alpes



Production : 16700 t
Moyenne 2021-2023

Surface : 12000 ha
Moyenne par exploit. :
6,9ha

Nombre d'exploitations
1749

France



Production : 39 600 t
Moyenne 2021-2023

Surface : 27000 ha
Moyenne par exploit. :
4,8ha

Nombre d'exploitations
5670

Monde



Production
3,5 Mt
Moyenne 2019-2022

Source : Agreste SAA série longue 2021 et 2023 Recensement Agricole 2020

FOCUS PAR ÉCHELLE

ISÈRE 🇫🇷

1er

département français en surface exploitée

30%

de la production française

20%

des exploitations en Isère sont nucicoles, les vergers représentent 4% de la SAU

SUD EST 🇫🇷

44%

de la surface nucicole française
Diversité de nuciculteurs : plusieurs modèles d'exploitations des pros spécialisés, pros non spécialisés, double actif, ...

8%

des exploitations sont spécialisées majoritairement situé en Isère – cela représente 43% de la surface !

Source : Recensement Agricole 2020

MONDE 🌍

La concurrence chilienne et américaine grandissante.
Chili : Aujourd'hui 6e producteur !

+ 35 000 ha

en 15 ans alors qu'elle était à peine 10 000 ha en 2005.

Etats-Unis : Depuis 2015, doublement de leur surface (+80 000ha).
En comparaison, la surface française a augmenté de 60% depuis 2005 (+10 000ha).

Aujourd'hui, France = 17 % du verger américain et 58% du verger chilien.

Source : FAOSTAT 2022

LES SIGNES DE QUALITÉ

Le BIO 🌿

Une forte augmentation des exploitations en noix AB :

Progression des surfaces de 8% à 37% entre 2009 et 2022.

11000 ha sont en bio en France.

28% des vergers du Sud-Est en bio et 34% sur le Sud-Ouest.

En ressort un déséquilibre entre offre et demande de noix en Agriculture Biologique : le marché est bouché entraînant peu, parfois pas, d'écart de prix sur la noix en départ ferme par rapport à du conventionnel.

Source : Agence Bio 2022

Les AOP 🌿

Noix de Grenoble - 1938

Surface : 7000 ha (58% de la surface nucicole en Auvergne Rhône Alpes)
Production : 13 000 t/an en moyenne
Taux de labellisation : 70%
~ 60% des volumes vendus en AOP

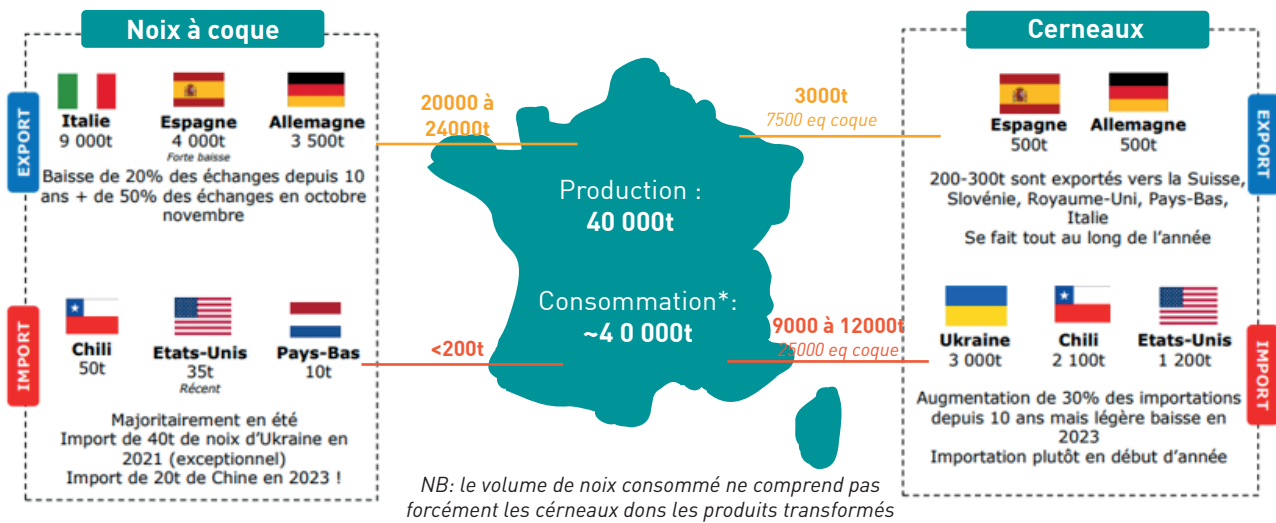
Source : CING et Noix du Périgord

Noix du Périgord - 2002

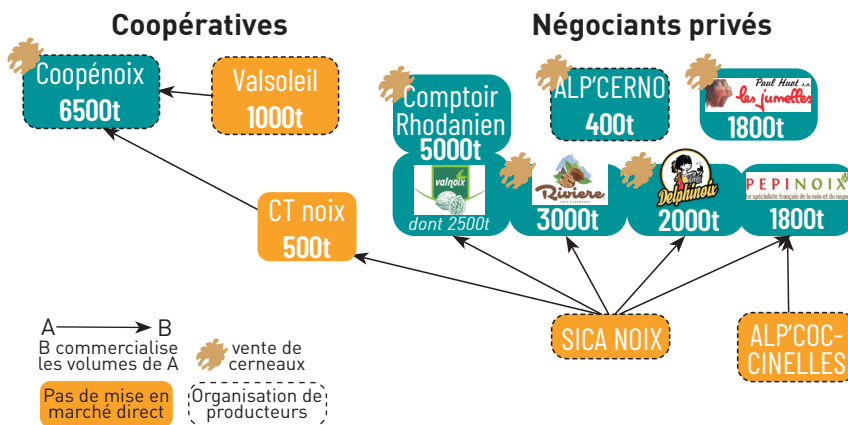
Surface : 9 000 ha
Production : 10 000t/an en moyenne
Taux de labellisation : 20%
~10% des volumes vendus en AOP



ÉCHANGES DE NOIX EN FRANCE



LES METTEURS EN MARCHÉ DANS LE SUD-EST



LES ÉCHANGES MONDIAUX

20 000-24 000 tonnes de noix coques exportées, soit 65% de la production. Majoritairement vers l'Italie, l'Espagne et l'Allemagne. Forte concurrence avec des noix chiliennes et américaines. 9 000 à 12 000 t de cerneaux importés (soit environ 25 000 tonnes de noix coques équivalentes), majoritairement d'Ukraine, du Chili et des Etats-Unis. La production de noix en France pourrait suffire à la consommation française.

Source : Douanes françaises 2021-2023

DONNÉES SUR LA CONSOMMATION

90%

de la population consomme des noix

60%

consomme des noix en coque

30%

en consomment toute la journée

50%

des noix en cerneaux

50%

à plusieurs occasions de la journée

40 000t/an

en France soit - de 500g/an par Français

Source : Rapport CTIFL, 2023



PERSPECTIVES DE LA FILIÈRE

FORCES DE LA FILIÈRE

- Des terroirs et un savoir-faire qui permettent une **production de qualité** certifiée par 2 AOP.
- La production de noix a un grand poids en France et en Europe : **2e verger fruitier et 1e verger de fruits secs – 1e en Europe.**
- Prise en compte des considérations environnementales : **37% du verger est en bio.**

Focus Isère

- Fort poids dans les cultures iséroises : environ 1/5 des exploitations iséroises ont des noyers.
- Fort poids dans la production nationale : 1e département nucicole, spécialisation plus importante.
- Une AOP ancienne avec un fort taux de labellisation.

FAIBLESSES DE LA FILIÈRE

Peu de structuration de la filière : l'AOPn, a perdu sa reconnaissance nationale au Syndicat national des Fruits Secs.

Focus Isère

- Une valorisation à l'export difficile face à la concurrence américaine et chilienne (gros calibre et prix bas)
- Une offre cerneau mal-positionnée et très majoritairement étrangère en France
- Forte progression de la production de noix hors appellation, exemple FERNOR et émancipation de l'AOP Noix de Grenoble
- Exploitations fragilisées par les fluctuations de production et de lourds investissements faits dans les bonnes années.
- Produit allergène, conditions d'utilisation et d'étiquetage contraignant.
- Une offre de produits à base de noix, très large, mais peu adapté à la GMS.
- Des problèmes de rancissement des cerneaux et de l'huile - accélérés en partie par l'énoisage mécanique (problème d'une main d'œuvre chère).

OPPORTUNITÉ DE LA FILIÈRE

- Les vergers traditionnels ont tout particulièrement un impact positif sur la baisse des émissions carbonees et sur la biodiversité : projets financés par le label bas carbone
- Un plan filière a été mis en place pour aider à l'investissement.
- Les vergers mécanisés sont moins soumis aux problèmes de main d'oeuvre.
- Préoccupation de la santé des consommateurs : la noix est un produit sain et naturel aux nombreuses propriétés nutritives (w3).
- Manifestations des agriculteurs qui sensibilisent à la consommation de produits français et demandent des réformes pour faciliter la vie des agriculteurs.

MENACES DE LA FILIÈRE

- Impact du changement climatique sur la quantité et la qualité des noix (calibres...).
- Productivité faible et calibre petit par rapport aux USA ou aux Chili (utilisation d'intrants + main d'oeuvre).
- Manque de main d'œuvre (y compris familiale).
- Croissance des coûts de production (énergie, intrants...).
- Contexte d'inflation et baisse de la part de l'alimentation dans le budget des ménages qui se tournent vers des produits à bas prix -> impact sur SIQO et BIO.
- Une culture de la noix peu connue en dehors des régions de production.
- Une concurrence plus forte avec l'arrivée de la Chine dans les échanges et la guerre qui continue en Ukraine (facilitant les importations).



Contacts :

Elu référent - Alexandre Escoffier
0684811750

Conseiller filière noix référent - Ghislain Bouvet
06 74 38 28 69