


OBSERVATOIRE

relevé de prix - analyses - synthèse des prix

MIEL



L'observatoire des prix, initialisé par la Chambre Régionale d'Agriculture Corse depuis 2008, est un outil de connaissance du marché local, en temps réel : prix, positionnement, approvisionnement ...

Utilisé par la profession, il se veut être un outil d'aide à la décision dans la négociation commerciale et, pour les futurs agriculteurs, une base de références.

Utilisé par les filières fruits d'été et légumes depuis sa création, il s'étend, depuis 2021, à la charcuterie, puis aux filières miel, fromage et vin.

L'observatoire économique bénéficie du concours financier de l'ODARC.

SOMMAIRE

METHODOLOGIE	4
Relevés selon le signe de qualité.....	5
Analyse des conditionnements.....	6-7
Enseignes, produits & producteurs	8
Analyse des prix de vente.....	9

LA FILIERE MIEL EN CORSE

168 producteurs produisent du miel sous AOP (décembre 2021).

L'appellation repose essentiellement sur :

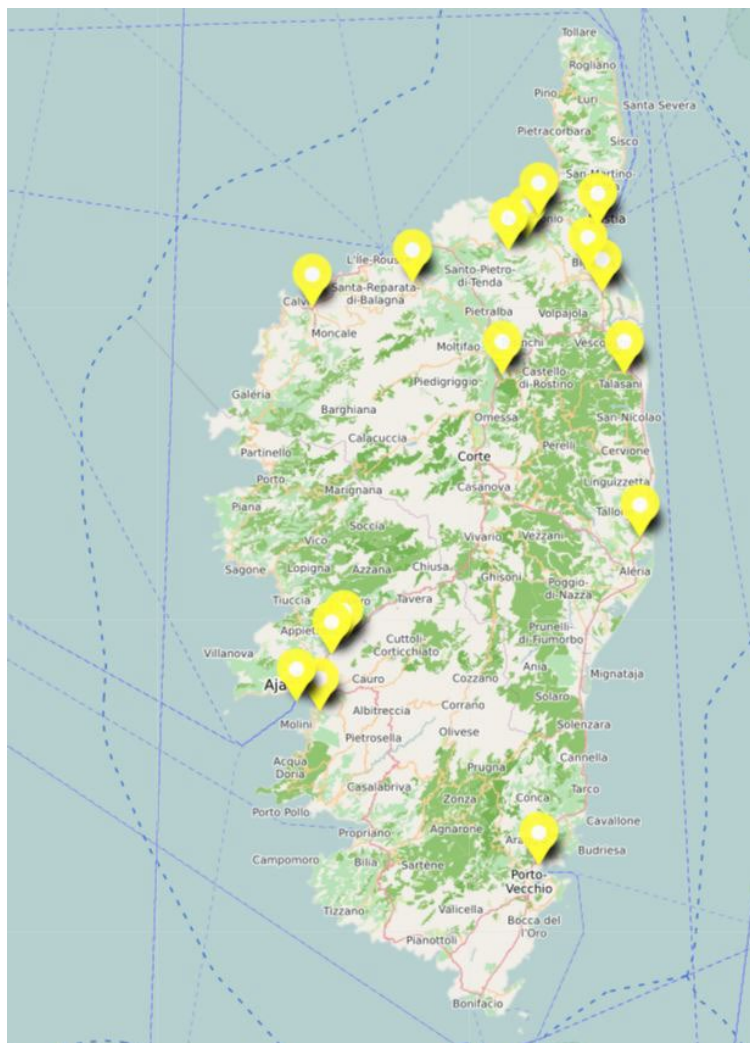
- la spécificité de la flore corse, qui compte un grand nombre d'espèces endémiques,
- une abeille d'écotype corse (*Apis mellifera mellifera corsica*)
- un savoir-faire apicole qui allie tradition et technicité.

6 miels bénéficient de l'AOP

- Miel de printemps
- Miel de maquis de printemps
- Miel de miellats du maquis
- Miel de maquis d'été
- Miel de châtaigneraie
- Miel de maquis d'automne



METHODOLOGIE



Période & Fréquence

> Les relevés ont été réalisés du 13/12/2021 au 23/12/2021, par Chambre Régionale d'Agriculture de Corse, professionnalisée dans le relevé de prix.

La Chambre régionale d'agriculture réalise les relevés de prix des autres filières, ce qui permet de connaître parfaitement les linéaires et de repérer rapidement une anomalie.

291 prix relevés

Enseignes visitées

15 enseignes ont été visitées dont 13 GMS et 2 commerces de proximité (la plupart des commerces de produits corses sont fermés à cette période de l'année).

Ils sont répartis sur l'ensemble du territoire.

Dans un certain nombre d'enseignes, les miels corses sont présents dans un rayon dédié aux produits corses. De ce fait, les miels d'autres origines ou de marques distributeur n'ont pas été relevés.

Liste détaillée des enseignes visitées

GMS

Auchan : Sarrola Carcopino

Geant CASINO : Furiani

Leclerc : Bastia | Porto Vecchio | Folelli | Oletta | Ile Rousse | Ghisonaccia | Sarrola Carcopino

Super U : Calvi | Ponte Leccia

Proxi : Calenzara

Spar : Saint Florent

Utile : saint Florent

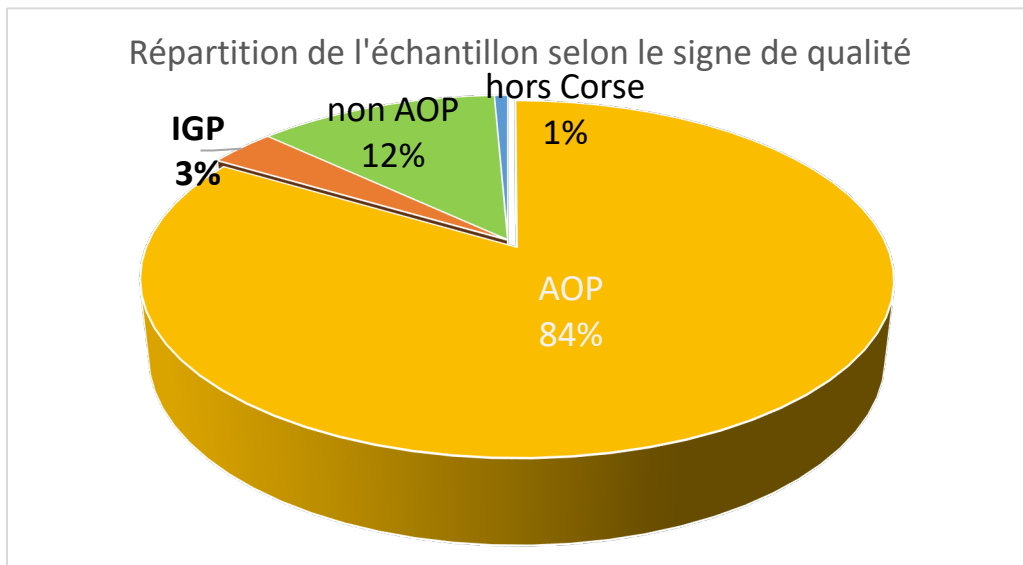
Boutiques

Ajaccio | CASA NAPOLEON - U TRASTU

AOP – NON AOP

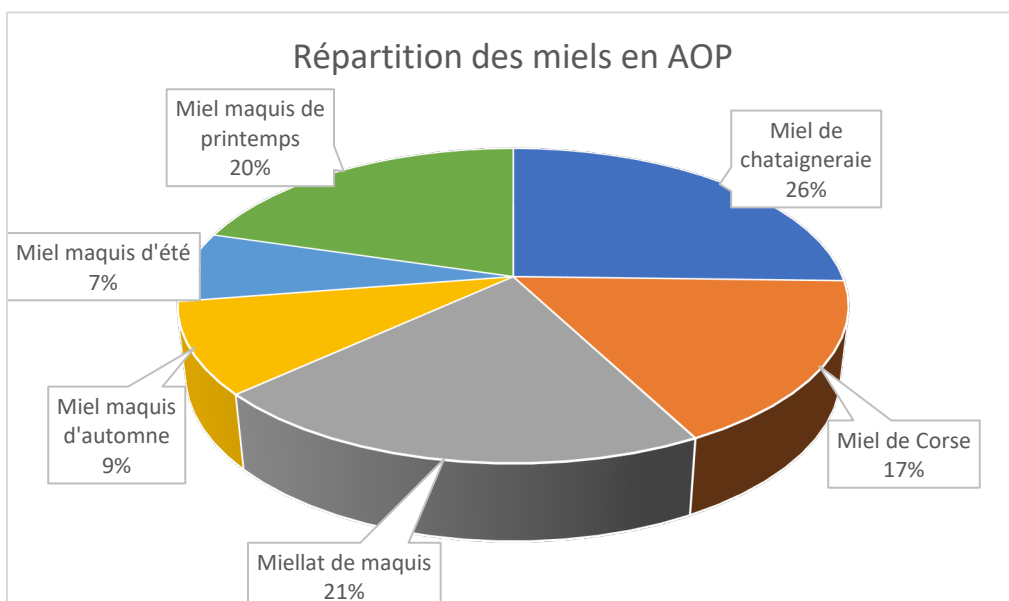
Part AOP/non AOP

La part des miels proposés dans les enseignes sont en AOP (243 produits). Les miels non AOP représentent 12 % du relevé de prix, soit 36 produits.



Répartition des types de miels

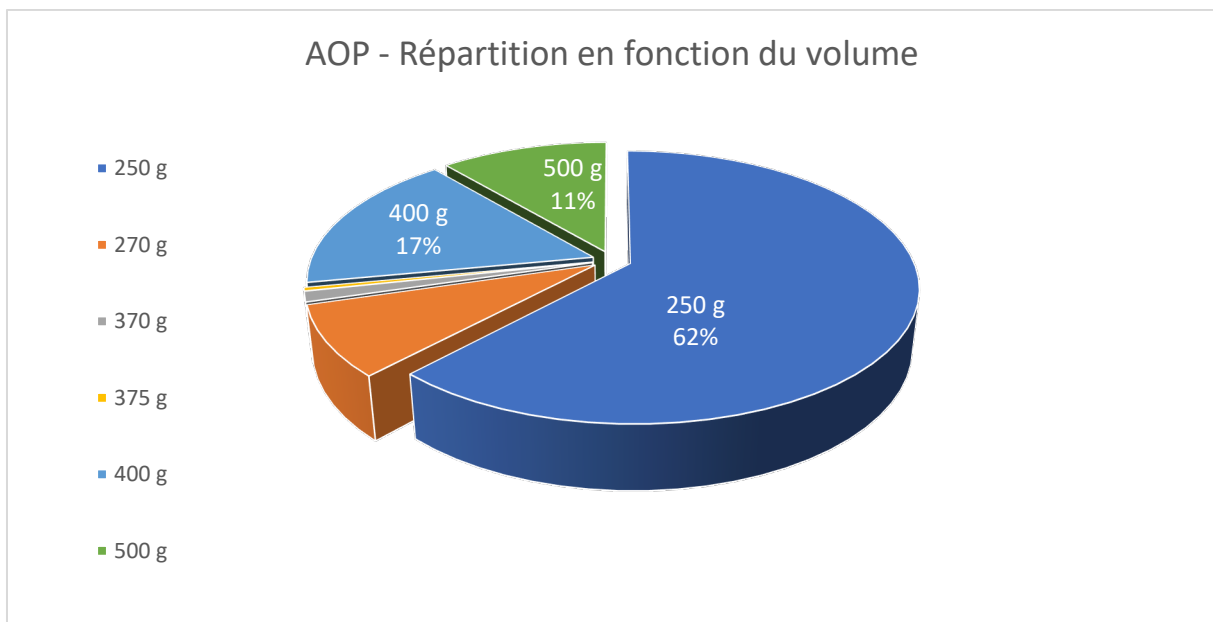
En AOP, au mois de décembre, le miel le plus présent est le miel de chataigneraie (26%) puis le miellat du maquis (21%).



Analyse par conditionnement

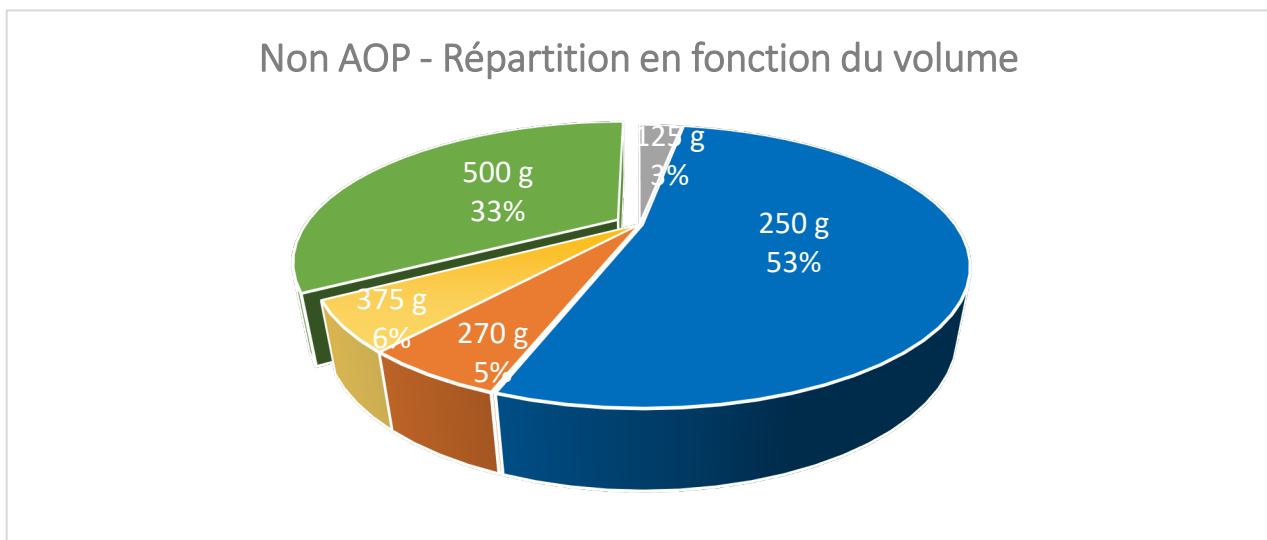
En AOP

L'observation a montré 6 volumes de conditionnement. La majorité des pots sont en 250 g (62 %) et dans une moindre mesure, en 400 g (48 %)

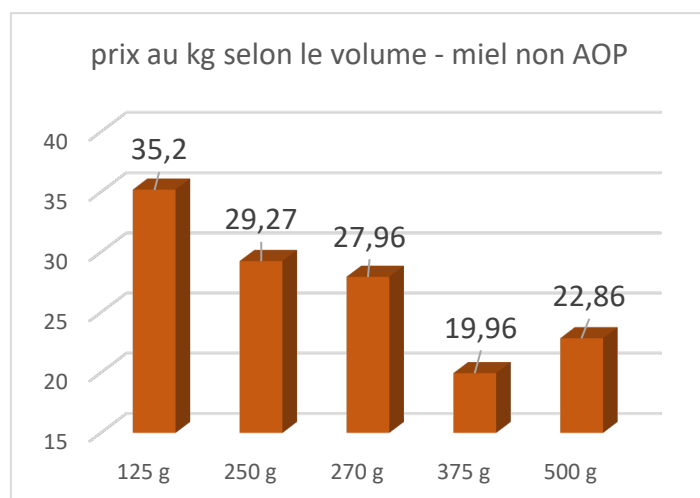
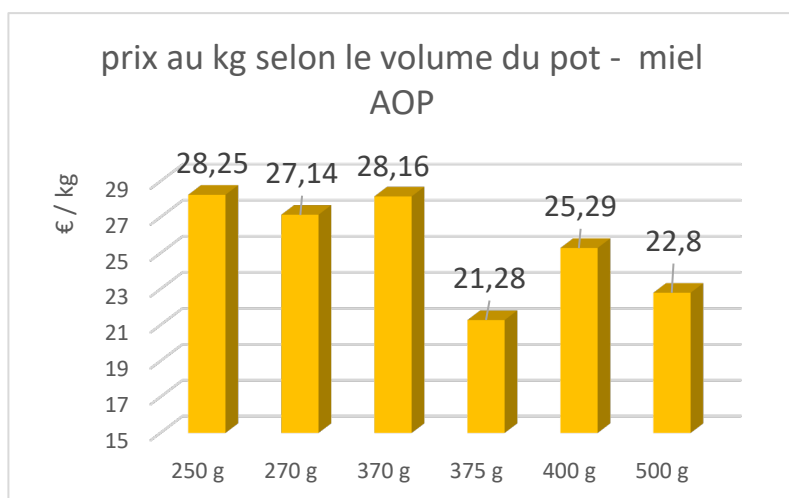


En non AOP

Le pot de 250 g est majoritaire (53 %). Le pot de 500 g représente 33 % des relevés de prix. A noter, un pot de 120 g et pas de pots de 400 g.



Influence du conditionnement sur le prix



Plus le contenant est petit, plus le prix au kg est élevé : en AOP, un écart de 5.45 € entre le pot de 250 g et celui de 500 g. L'écart est de 6.41 € sur les miels non AOP.

Le pot en 125 g, rapporté au kg, est celui le plus élevé.

Le pot en 375 g ont un prix au kg les moins élevés.

Miel AOP	250 g	270 g	370 g	375 g	400 g	500 g
Nbr	155	21	3	1	42	28
prix au kg	28,25	27,14	28,16	21,28	25,29	22,8
Ecart type	4,72	1,83	echantillon trop petit		3,6	5,68

Nombre de conditionnement par producteur

> Le conditionnement en 250 g est proposé par 83 % des producteurs, suivi par le pot de 500 g (35 %) puis le pot de 400 g (23 %). Certains producteurs se distinguent par des conditionnements "atypiques" comme le 125 g ou les pots de 270 ou 370 g.

> 27 producteurs proposent au moins **2 types de conditionnement**, soit 45 % des producteurs. L'association **250 g et 500 g** est celle utilisée en majorité (52 % des producteurs).

Répartition des conditionnements :

- **250 g + 500 g = 52 % (14)**
- 250 g + 400 g = 37 % (10)
- 400 g + 500 g = 4 % (1)
- 250 g + 370 g = 4 % (1)
- 125 g + 250 g + 500 g = 4 % (1)



Enseignes, produits & producteurs

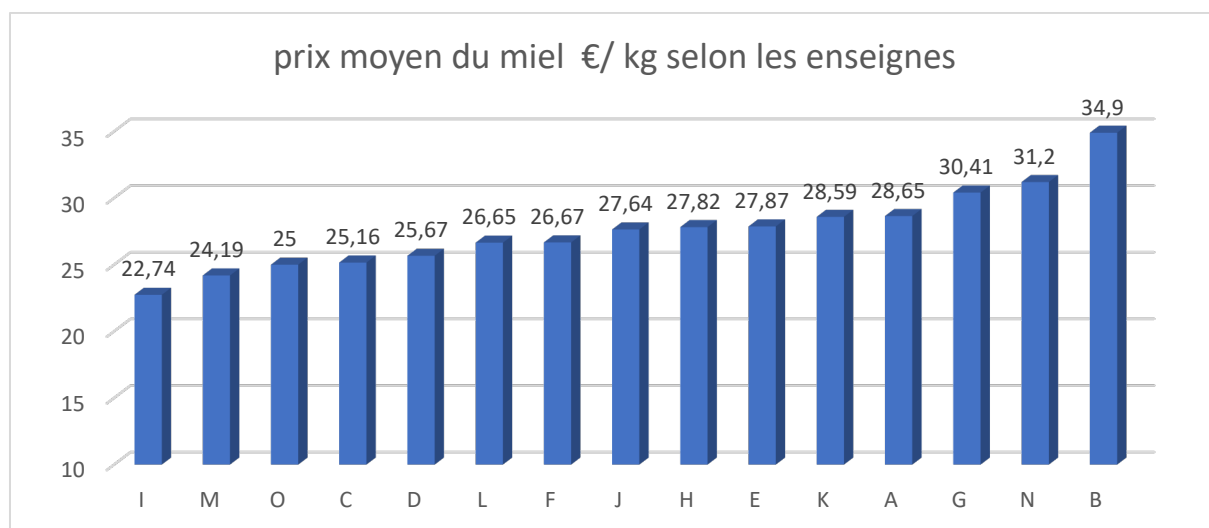
Enseignes	Producteurs	nbr de références	prix moyen au kg	part AOP %
A	4	11	28,65	100
B	4	10	34,9	100
C	9	34	25,16	77
D	16	40	25,67	95
E	13	28	27,87	93
F	4	4	26,67	75
G	11	27	30,41	70
H	9	22	27,82	77
I	7	25	22,74	84
J	8	28	27,64	82
K	2	8	28,59	100
L	13	37	26,65	92
M	1	10	24,19	100
N	2	3	31,2	100
O	1	5	25	100

Pour des raisons de confidentialité, le nom des enseignes n'est pas renseigné.

Les GMS travaillent avec au moins 4 producteurs pour proposer une gamme variée de miels et de conditionnements.

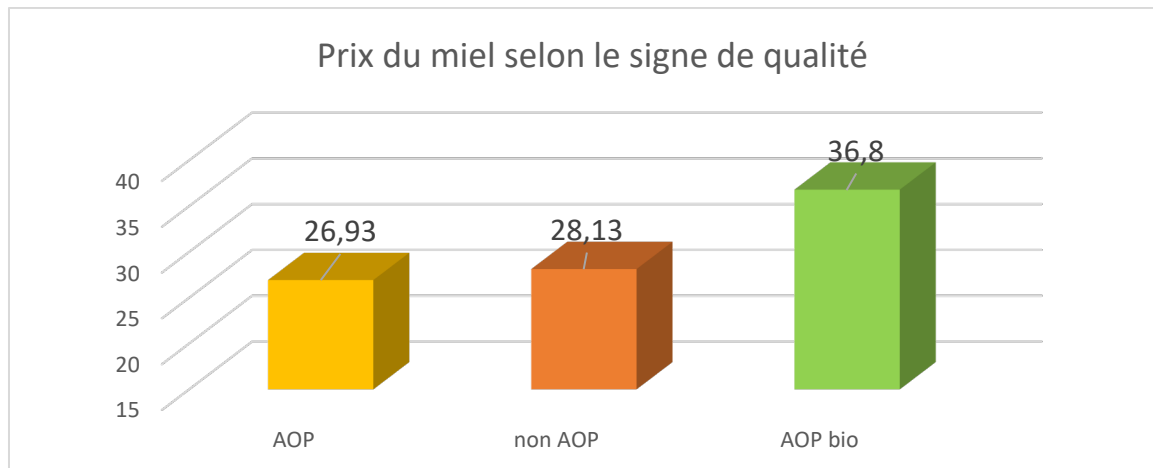
Sur 15 enseignes, 5 enseignes proposent que du miel AOP.

Les prix les plus élevés sont constatés dans les boutiques de produits corses (B et N) qui margent sur le prix et non pas sur le volume. L'écart du prix moyen est de 7.67 € entre le prix le plus bas et le prix le plus élevé, au sein même du même groupe distributeur (hors commerces B et N).



Analyse des prix

Prix moyen selon le signe de qualité

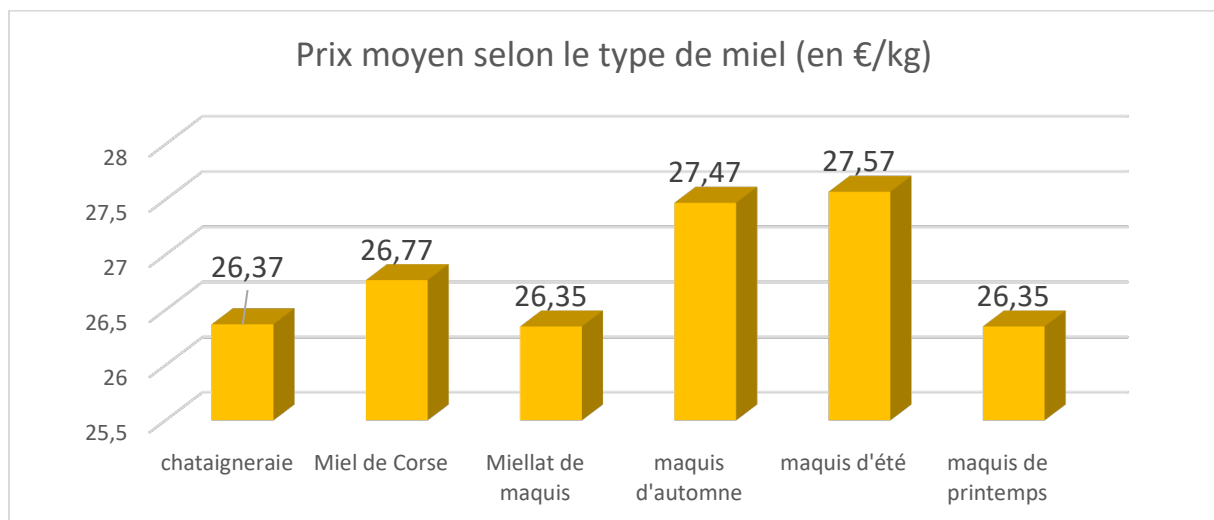


Remarques :

Miel bio : 1 seul produit en 250 g relevé dans une boutique de produits corses

Miel non AOP : 2 produits sont à 43,60 € / kg (pot en 250 g) relevés dans une GMS

Prix moyen du miel selon le type de miel



Les miellats d'automne et d'été ont des prix identiques, plus élevés que les autres produits.

Le prix moyen le plus élevé concerne le miel maquis d'été, avec un écart de 1,2 €/kg par rapport au miel de chataigneraie.

A conditionnement égal (250 g), l'écart de prix entre les deux produits est plus élevé (2,48 €/kg)

Miel de chataigneraie : 28,54 € /kg

Miel de maquis d'automne : 29,81 € / kg

Miel de maquis d'été : 30,89 € / kg

Type de miel	chataigneraie	Miel de Corse	Miellat de maquis	maquis d'automne	Maquis d'été	maquis de printemps
Prix moyen €/kg	26,37	26,77	26,35	27,47	27,57	26,35
nbr échantillons	60	40	49	49	17	48
Ecart type	7,47	6,47	4,52	4,87	6,09	5,25

Conclusion et préconisations

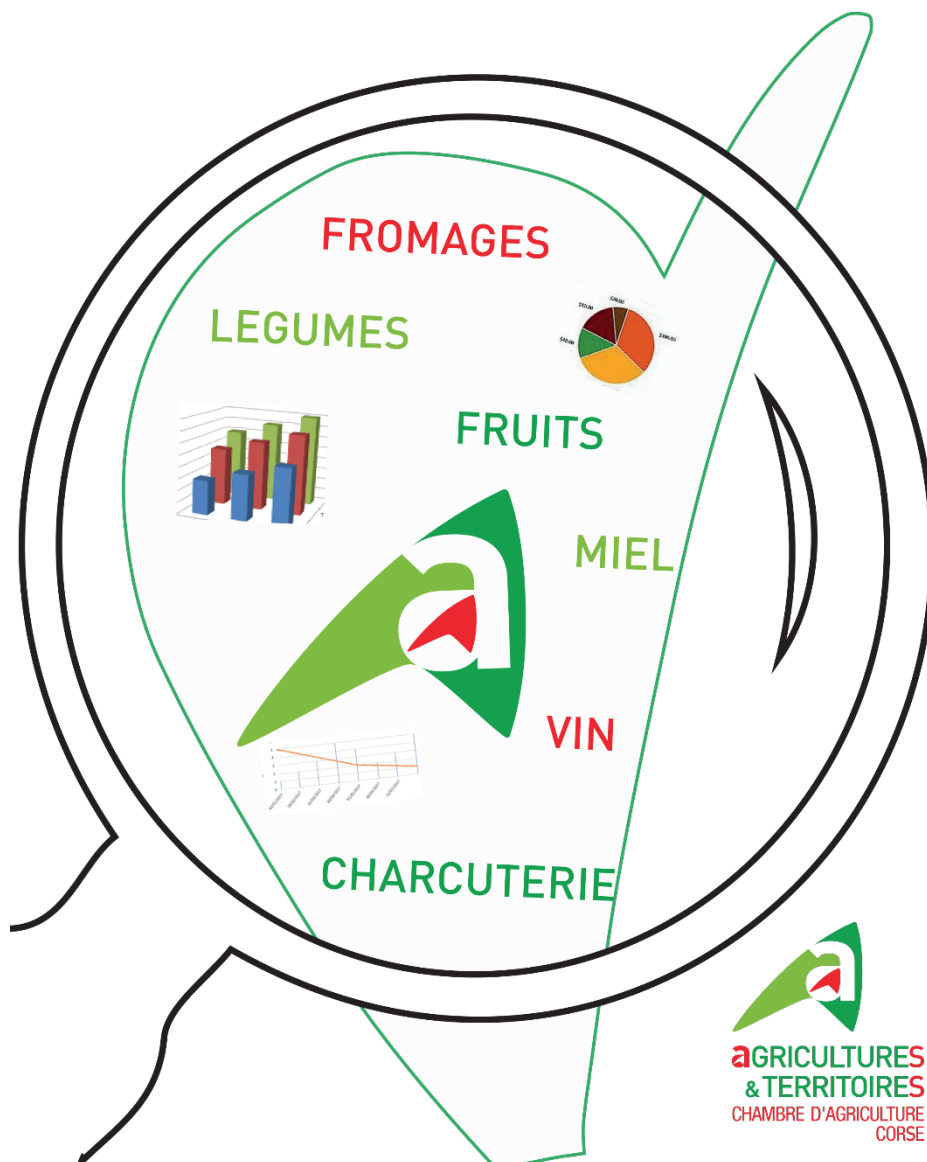
Comparer cette synthèse, réalisée sur la base d'un relevé de prix la semaine précédent les fêtes de fin d'année, avec un relevé de prix en été pour voir s'il existe un effet « saisonnier » sur l'offre (type de miel) et sur les prix.

Etendre le relevé de prix dans les boutiques de produits corses, dont la plupart sont fermées l'hiver.

OBSERVATOIRE

relevé de prix - analyses - synthèse

des prix



Observatoire Miel 2021

Relevé des prix

Laura BALDASSARI – Chambre Régionale d'Agriculture Corse

Avec le concours de L'AOP Miel de Corse

Synthèse : Analyse et rédaction

Sandrine SUISSA - Chambre Régionale d'Agriculture Corse

Janvier 2022