

# OBSERVATOIRE

relevé de prix - analyses - synthèse des prix  
GMS

## fruits d'été & légumes





# SOMMAIRE

## METHODOLOGIE

|                               |   |
|-------------------------------|---|
| Liste des enseignes .....     | 4 |
| Diffusion des résultats ..... | 5 |

## FRUITS D'ÉTÉ

|  |       |
|--|-------|
| Prix moyens des fruits d'été corses..... | 7     |
| Abricot .....                            | 8-9   |
| Pêche .....                              | 10-11 |
| Nectarine .....                          | 12-13 |
| Raisin .....                             | 14-15 |
| Prune .....                              | 16-17 |
| Pomelo .....                             | 18    |

## LEGUMES

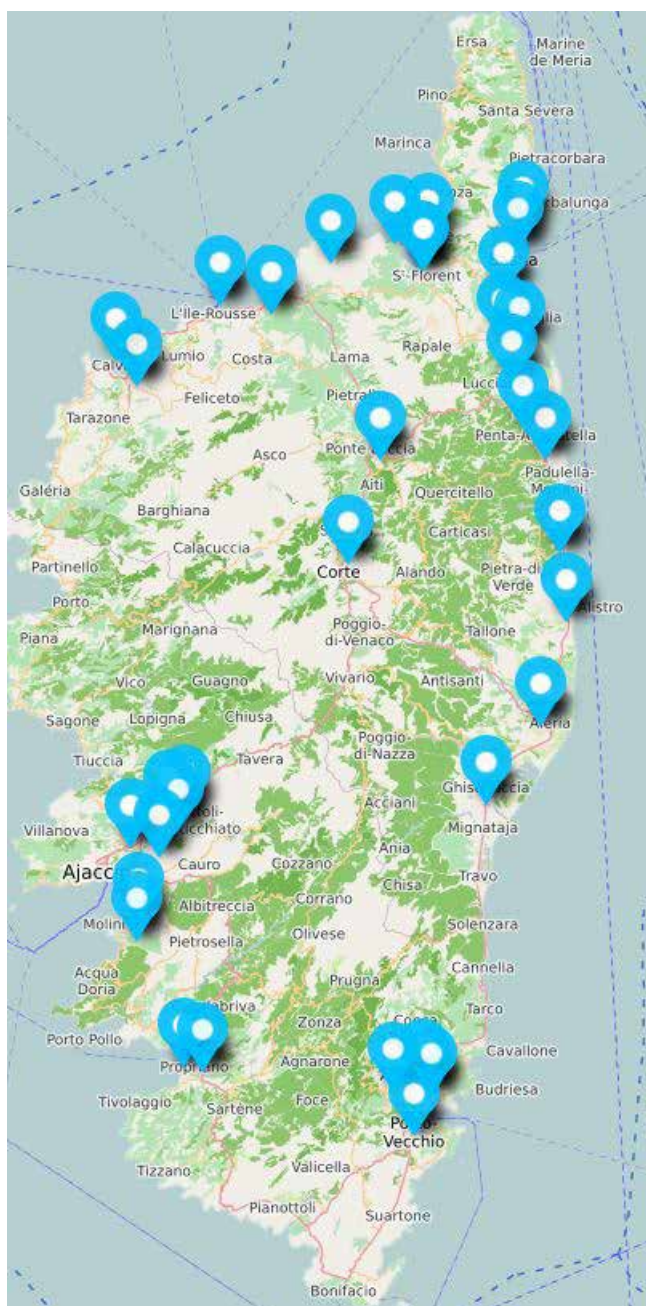
|                                     |       |
|-------------------------------------|-------|
| Prix moyens des légumes corses..... | 20-21 |
| Fraise.....                         | 22-23 |
| Melon.....                          | 24-25 |
| Pastèque.....                       | 26-27 |
| Aubergine .....                     | 28-29 |
| Courgette.....                      | 30-31 |
| Tomates.....                        | 32-41 |
| Concombres.....                     | 42-43 |
| Poivron .....                       | 44-45 |
| Oignon frais .....                  | 46-47 |
| Persil .....                        | 48-49 |
| Basilic.....                        | 50-51 |
| Salade.....                         | 52-53 |

# MÉTHODOLOGIE

> Les relevés ont été réalisés du 16/05/2023 au 15/09/2023, par Chambre Régionale d'Agriculture de Corse, dans le cadre de l'observatoire des prix.

**15019 prix relevés**  
**dont 4 726 en fruits et 10 293 en maraichage**

## LISTE DES ENSEIGNES VISITÉES



**Auchan** : Sarrola Carcopino

**Géant CASINO/ CASINO** : Furiani | Calvi | Bastia | Porticcio | Porto Vecchio | Moriani | Corte | Propriano | Ajaccio | Biguglia

**Leclerc** : Bastia | Porto Vecchio | Folelli | Oletta | Ile Rousse | Ghisonaccia | Sarrola Carcopino | Aléria | Alistro | Ajaccio | Biguglia | Furiani

**Super U** : Calvi | Ponte Leccia | Ste Lucie de Porto Vecchio

**Spar** : Saint Florent | Monticellu | Belgodère | Ajaccio | Santa Lucia Moriani | Porto Vecchio | Bastia

**Utile/U express** : Saint Florent | Vescovato | Cervione | Porto Vecchio

**Carrefour** : Ajaccio

**Carrefour market** : Porticcio | Ajaccio | Borgo

## Remarques concernant la synthèse

### Taux de fréquence

Les relevés étant constants d'une semaine à l'autre, le taux de présence peut être apprécié en fonction du nombre de relevés. Cette analyse ne peut être qu'une tendance.

Le taux de fréquence ne tient pas compte des volumes proposés. Cette donnée est difficilement appréciable.

### Promotion

Sont relevées les promotions indiquées en rayon.

### Attention

Les prix indiqués sont les prix de vente consommateurs. Ils ne permettent pas de faire des conclusions sur les prix de vente payés aux producteurs.

## DIFFUSION DES RÉSULTATS

- **LES SYNTHÈSES HEBDOMADAIRES** sont diffusées sur le site des Chambres d'Agriculture de Corse (rubrique Economie/Observatoire des prix).

Les abonnés (adhérents OMC, producteurs de fruits, directeurs de magasin, chefs de rayons, institutionnels ..) reçoivent un SMS avec un lien pour faciliter l'accès vers la synthèse.

<https://corse.chambres-agriculture.fr/economie/observatoire-des-prix-des-produits-corses/>

Pour une lecture plus facile, nous avons retravaillé la synthèse «à retenir cette semaine» avec les chiffres clés pour chaque production.

En 2023, nous avons étoilé nos synthèses de photos représentatives dans la rubrique «vu sur les étals cette semaine».

Les résultats relatifs aux prix par magasin ne sont pas en ligne.

- **FOCCUS AROMATIQUES**

A la demande de l'OMC qui souhaite mieux appréhender le marché des aromatique, une enquête spécifique sur les aromatiques été réalisée (1 fois par mois en mai et août et tous les 15 jours en juin, juillet).

Les synthèses sont diffusées la semaine des relevés et l'étude a fait l'objet d'une synthèse générale :

<https://corse.chambres-agriculture.fr/economie/observatoire-des-prix-des-produits-corses/maraichage-corse/foccus-aromatiques/>

- **UN FORMULAIRE D'ABONNEMENT**

En ligne, il permet de s'inscrire pour recevoir les synthèses hebdomadaires.

<https://corse.chambres-agriculture.fr/economie/observatoire-des-prix-des-produits-corses/maraichage-corse/maraichage-prix-par-enseigne/>

<sup>1</sup> organisation des maraichers de Corse

Rubrique Observatoire des Prix  
sur le site des Chambres d'Agriculture Corses

**ECONOMIE**  
PLANE DE REPERAGE 2022  
OBSERVATOIRE DES PRIX DES PRODUITS CORSES  
1 Fruits d'été Corse  
1 Maraichage Corse  
RECHERCHÉ 2022  
VOYAGE D'ÉTUDE EN ISRAËL (2022)

**OBSERVATOIRE DES PRIX DES PRODUITS CORSES**

23 mai au 27 septembre 2023.  
Tous les jours, tous les vendredis, et tous les 15 jours.

- les prix de la semaine des produits d'origine corse
- le contenu synthétique de la présence des produits d'origine corse en magasin
- le prix des produits d'origine corse et autres régions/ pays
- les prix des produits d'origine corse en emballage

• **Plus d'infos sur notre site: "Ouvrez votre œil avec nos associations et notre OMC"**

**Fruits d'été Corse**  
Abricot | Pêche | Cerise | Prune | Raisin

**Maraichage Corse**  
Courgette | Aubergine | Tomate | Salade | Échalote | Oignon | Poivron | Fraise aromatique | Blette

**VOS CONSEILLERS**  
Chambre régionale d'Agriculture de Corse  
Assistance : 06 74 73 84 15  
service@corse.chambres-ag.fr  
Liane GALONAS  
06 47 58 54 21  
liane.galonas@corse.chambres-ag.fr

**SYNTHÈSES ANNUELLES**

2022  
• Synthèse Focus Annuel

2023  
• Fruits & Légumes d'été  
• Miel de Corse  
• Chèvre Corse

# FRUITS D'ÉTÉ



# RESUMÉ

## PRIX MOYEN MENSUEL DES FRUITS CORSES

| EN €/KG<br>(PRIX 20212) | mai           | juin          | juillet     | août        | septembre   |
|-------------------------|---------------|---------------|-------------|-------------|-------------|
| ABRICOT                 | 6.75 (6.21)   | 5.78 (5.75)   | 4.96 (5.20) | 4.57 (5.12) | 4.66 (5.80) |
| CERISE                  | 13.30 (12.95) | 12.68 (11.37) | 8.52 (5.98) | 11.45-      | -           |
| NECTARINE               | 5.43 (5.44)   | 6.02 (5.58)   | 5.57 (5.54) | 5.36 (5.36) | 5.31 (5.31) |
| PECHE                   | 5.05          | 5.70 (5.31)   | 5.45 (5.15) | 5.04 (5.00) | 4.86 (4.69) |
| PRUNE                   | -             | -             | 4.74 (4.61) | 4.47 (4.66) | 4.46 (4.70) |
| RAISIN NOIR             | -             | -             | 5.06 (5.07) | 5.07 (4.97) | 4.87 (5.11) |
| POMELO (pièce)          | 1.18          | 1.26          | 1.15        | 1.06        | -           |

Mois et n° de semaines

Mai : 18 à 22    Juin : de 23 à 26    Juillet : de 27 à 30    Août : de 31 à 35    Septembre : de 36 à 38

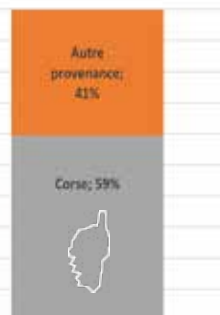
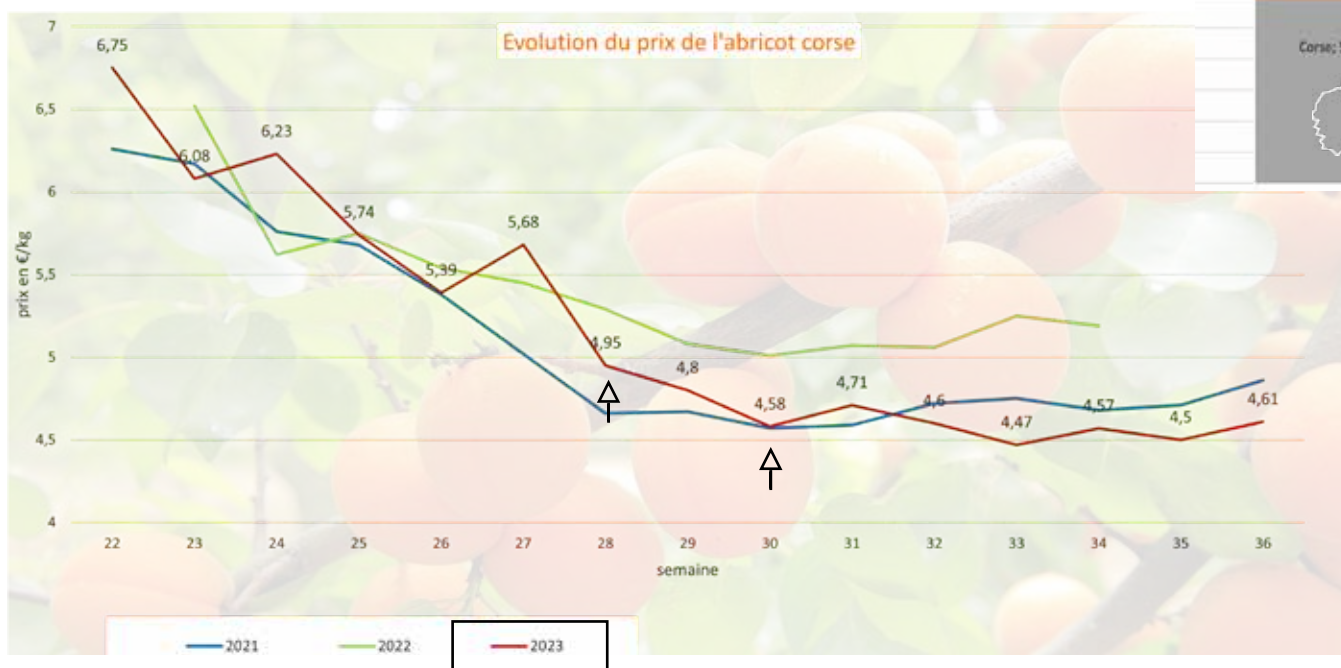
### En 2023, hausse des prix à la consommation ?

|              | Corse        |                 | France     |                 |
|--------------|--------------|-----------------|------------|-----------------|
|              | Prix moyen   | Ecart 2023/2022 | Prix moyen | Ecart 2023/2022 |
| ABRICOT      | 5.04 €/kg    | -5.6 %          | 4.70 €/kg  | -9 %            |
| PÊCHE        | 5.31 €/kg    | -3 %            | 5.12 €/kg  | +3.6 %          |
| NECTARINE    | 5.37 €/kg    | -1.6 %          | 5.22 €/kg  | +2 %            |
| PRUNE        | 4.54 €/kg    | -2 %            | -          | 3%              |
| RAISIN NOIR  | 4.99 €/kg    | =               | 5.28 €/kg  | -               |
| RAISIN BLANC | 4.87 €/kg    | +3.4 %          | -          | -               |
| POMELO       | 1.18 €/pièce | -               | -          | -               |

# abricot

Nombre de relevés : 390 origine Corse - 656 toutes origines confondues

Prix moyen : 5.04 €/kg



## Evolution du prix de l'abricot Corse

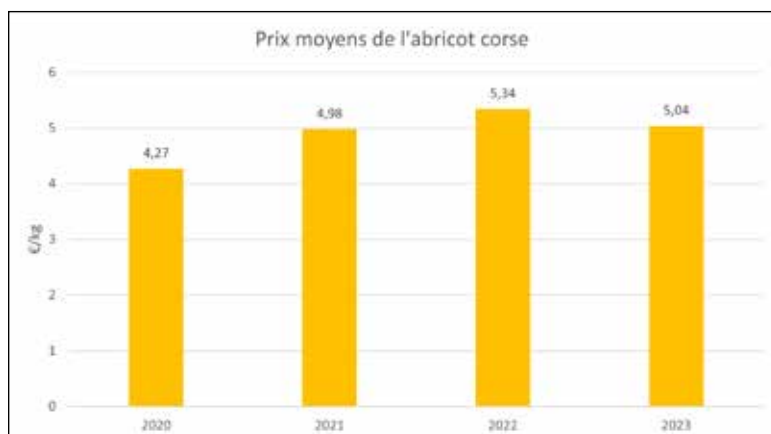
### Durant la campagne 2023

Prix plus soutenus en début de campagne jusqu'à la semaine 30 puis stabilisation des prix pendant le mois d'août

### Evolution par rapport aux années précédentes

Dès la semaine 28, le prix des abricots est inférieur à 2022, avec une baisse sur la période de -5.6 %. Le prix moyen retrouve le niveau de 2021

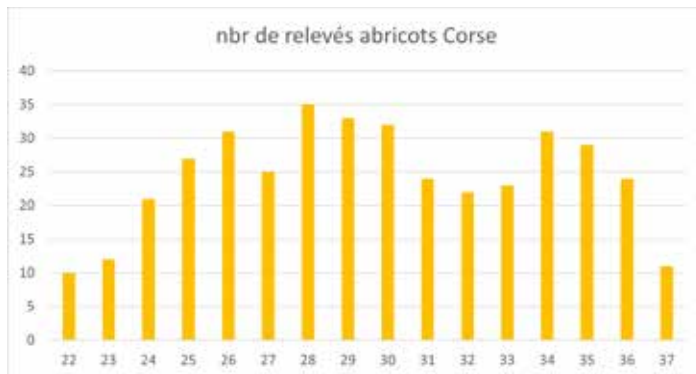
Prix moyen 2022 : 5.34 €/kg  
Prix moyen 2021 : 4.98 € / kg  
Prix moyen 2020 : 4,27 € /kg  
Prix moyen 2019 : 4,32 €/kg





## Analyse de la concurrence

| % de produit   | mai<br>à partir du 15 | juin<br>23-26 | juillet<br>27-30 | août<br>31-35 | Sept.<br>jusqu'au 15 |
|----------------|-----------------------|---------------|------------------|---------------|----------------------|
| <b>Corse</b>   | <b>10 %</b>           | <b>54 %</b>   | <b>74 %</b>      | <b>78 %</b>   | <b>63 %</b>          |
| <b>France</b>  | <b>25 %</b>           | <b>38 %</b>   | <b>25 %</b>      | <b>21 %</b>   | <b>36 %</b>          |
| <b>Espagne</b> | <b>65 %</b>           | <b>8 %</b>    | <b>1 %</b>       | <b>-</b>      | <b>2 %</b>           |

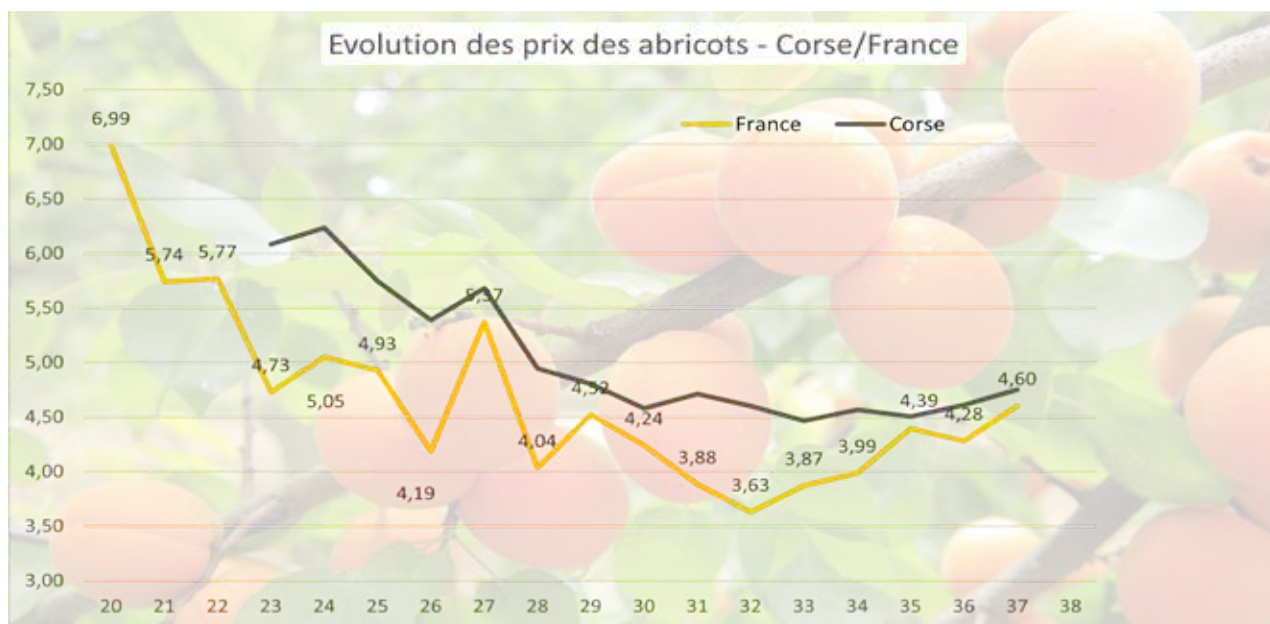


Avant l'arrivée des abricots corses, La France et l'Espagne se partagent le marché, avec une majorité d'abricots espagnols. Dès l'apparition des abricots corses, l'approvisionnement espagnol est négligeable. L'abricot d'origine Corse est majoritaire en rayon.

### Prix moyen selon l'origine :

|        |                  |
|--------|------------------|
| Corse  | 5,04 €/ kg (390) |
| France | 4.70 €/ kg (183) |

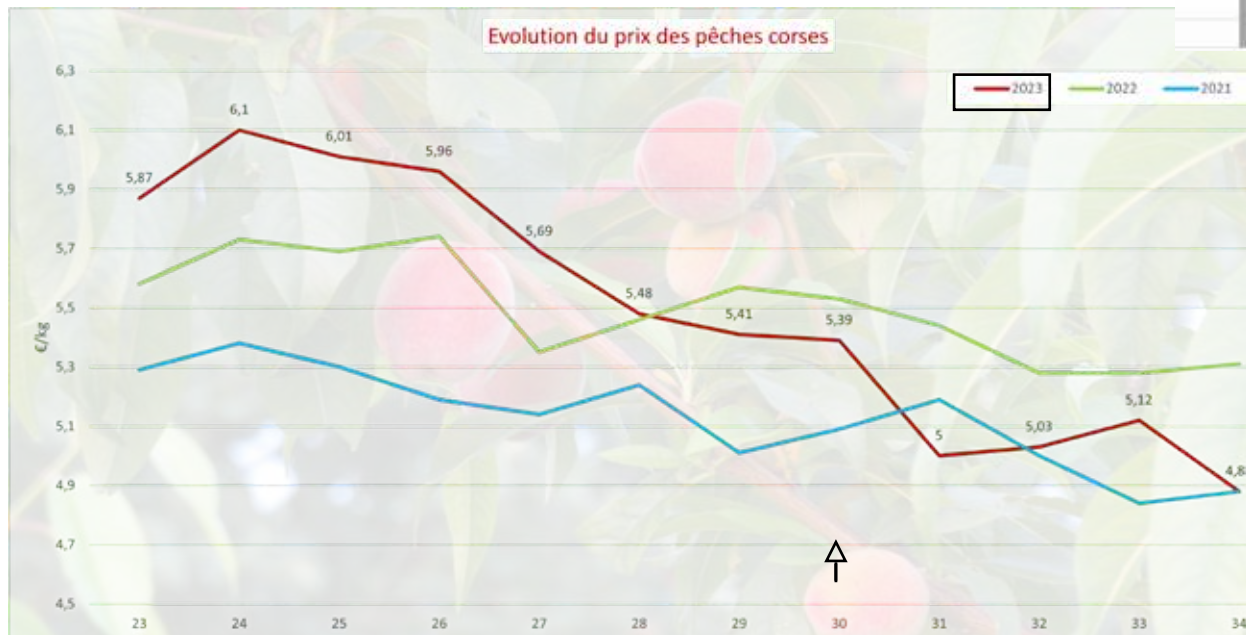
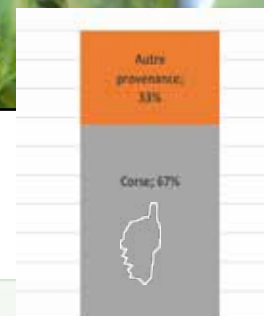
Les abricots corses arrivent sur les étals deux semaines après les abricots d'origine française. Le prix moyen de l'abricot corse est plus élevé que celui d'origine France (+0.34€/kg), avec des écarts plus importants en début de campagne et pendant le mois d'août.



# pêche

Nombre de relevés : 504 origine Corse - 747 toutes origines confondues

Prix moyen : 5.31 €/kg



## Evolution du prix de la pêche Corse

### Durant la campagne 2023

Prix bien soutenus en début de campagne et très supérieurs aux années précédentes mais qui chutent jusqu'en août (semaine 31) où ils se stabilisent.

### Evolution par rapport aux années précédentes

Malgré des prix plus élevés en début de campagne, le prix moyen 2023 est inférieur à 2022 (-0.16 €), soit une baisse de 3 % mais avec un prix plus élevé que 2021.

Prix moyen 2022 : 5.47 €/kg

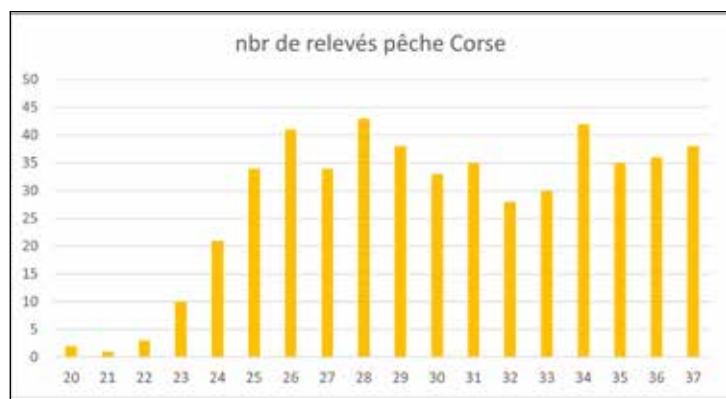
Prix moyen 2021 : 5.00 €/kg

Prix moyen 2020 : 4.39 €/kg



## Analyse de la concurrence

| % de produit   | mai<br>à partir du 15 | juin<br>23-26 | juillet<br>27-30 | août<br>31-35 | septembre<br>jusqu'au 15 |
|----------------|-----------------------|---------------|------------------|---------------|--------------------------|
| <b>Corse</b>   | <b>5%</b>             | <b>60%</b>    | <b>84%</b>       | <b>87%</b>    | <b>87%</b>               |
| <b>France</b>  | <b>3%</b>             | <b>13%</b>    | <b>13%</b>       | <b>13%</b>    | <b>13%</b>               |
| <b>Espagne</b> | <b>90%</b>            | <b>27%</b>    | <b>4%</b>        | -             | -                        |



Avant l'arrivée des pêches corses, le principal fournisseur est l'Espagne dont l'approvisionnement est négligeable à partir du mois de juillet.

La pêche corse représente plus de 85 % des produits de juillet à septembre.

### Prix moyen selon l'origine :

Corse 5,31 €/ kg (504)

France 5.12 €/ kg (86)

Espagne 5.29 €/ kg (155)

Le prix moyen de la pêche d'Espagne est plus élevé car en début de campagne, lorsque la concurrence est absente et représente 20 % des prix relevés (soit une très grande présence en début de campagne).

Le prix de la pêche corse est plus élevé que celui d'origine France (+0.19 €/kg)

### PÊCHE PLATE

432 relevés - dont 42 d'origine Corse et 351 d'origine Espagne

Prix moyen origine :

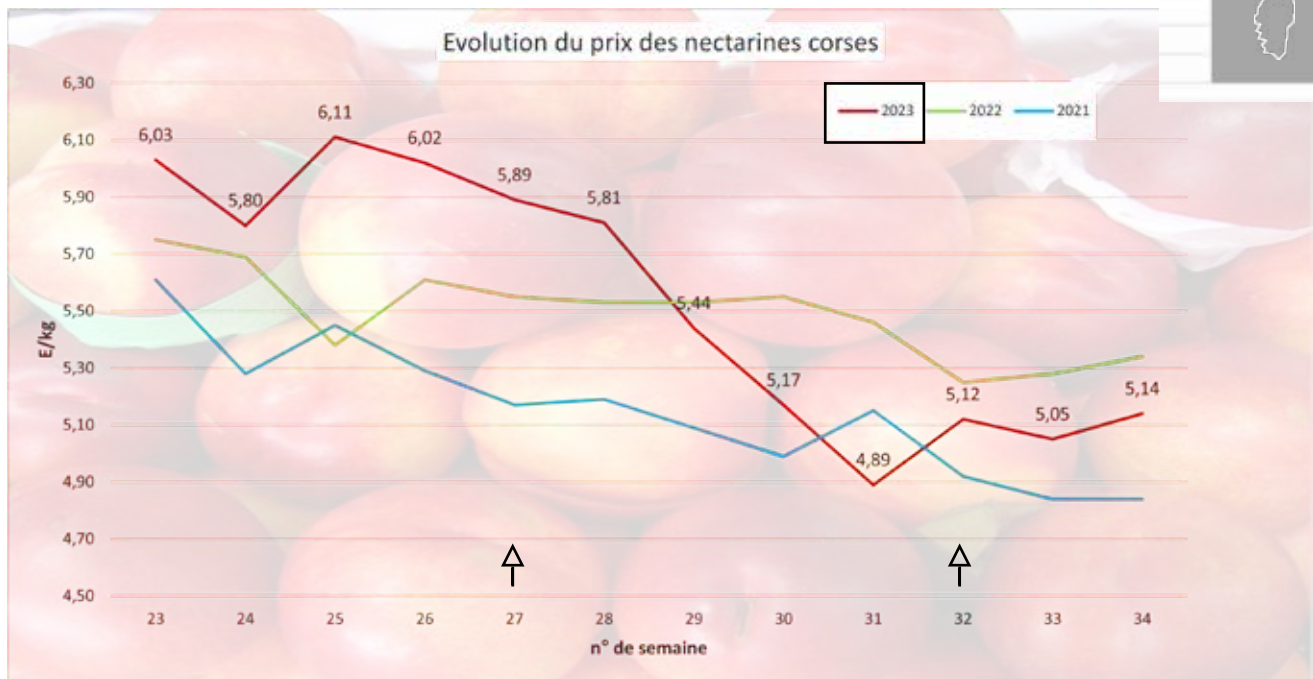
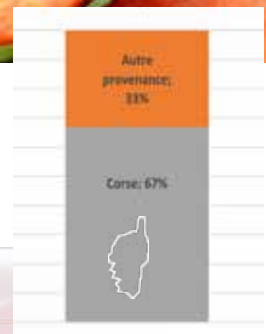
- Corse : 4.06 €/ kg

- Espagne : 4.03 €/ kg

# nectarine

Nombre de relevés : 510 origine Corse - 763 toutes origines confondues

Prix moyen : 5.37 €/kg



## Evolution du prix de la nectarine Corse

### Durant la campagne 2023

Prix soutenu jusqu'à début juillet, puis baisse importante pour se stabiliser à partir de la semaine 32 (15 mi août).

### Evolution par rapport aux années précédentes

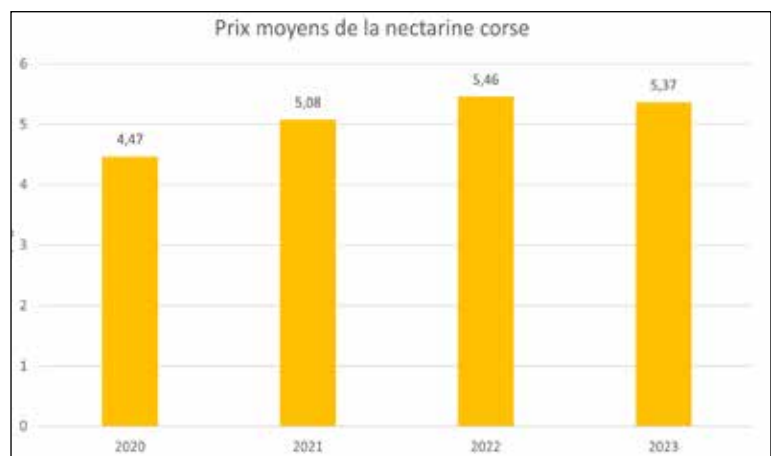
Malgré des prix plus élevés en début de campagne, le prix moyen 2023 est inférieur à 2022 (-1.6%), mais reste supérieur à 2021.

Prix moyen 2022 : 5.46 €/kg

Prix moyen 2021 : 5.08 € / kg

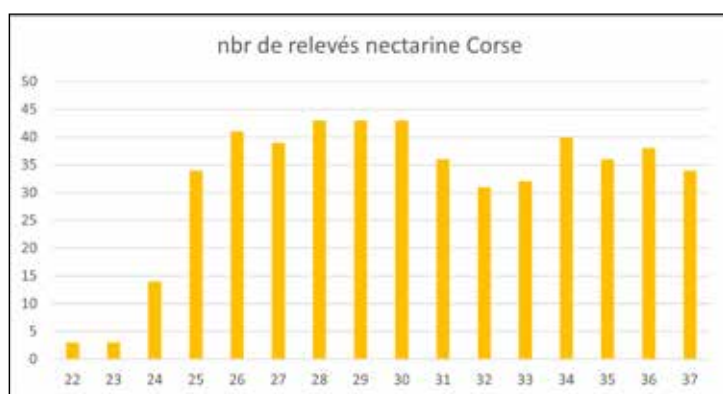
Prix moyen 2020 : 4,47 € /kg

Prix moyen 2019 : 4,11 €/kg



## Analyse de la concurrence

| % de produit   | mai<br>à partir du 15 | juin<br>23-26 | juillet<br>27-30 | août<br>31-35 | septembre<br>jusqu'au 15 |
|----------------|-----------------------|---------------|------------------|---------------|--------------------------|
| <b>Corse</b>   | <b>3 %</b>            | <b>53 %</b>   | <b>83 %</b>      | <b>90 %</b>   | <b>87 %</b>              |
| <b>France</b>  | <b>3 %</b>            | <b>17 %</b>   | <b>12 %</b>      | <b>9 %</b>    | <b>13 %</b>              |
| <b>Espagne</b> | <b>94 %</b>           | <b>30 %</b>   | <b>4 %</b>       | -             | -                        |



L'**Espagne** est le principal fournisseur en mai et devient absent à compter de juillet. Les nectarines corse représentent plus de 80 % des relevés à partir du mois de juillet

### Prix moyen selon l'origine :

|         |                  |
|---------|------------------|
| Corse   | 5,37 €/ kg (510) |
| France  | 5.22 €/ kg (86)  |
| Espagne | 5.56 €/ kg (158) |

Le prix moyen de la nectarine d'**Espagne** est plus élevé car présente en début de campagne, lorsque la concurrence est absente. Les nectarines espagnoles représentent 20 % des prix relevés (soit une très grande présence en début de campagne).

Le prix de la nectarine de France est plus élevé que celui d'origine corse (+0.19 €/kg)

### NECTARINE PLATE

#### 55 relevés

Prix moyen origine France : 4.82 € / kg (23)

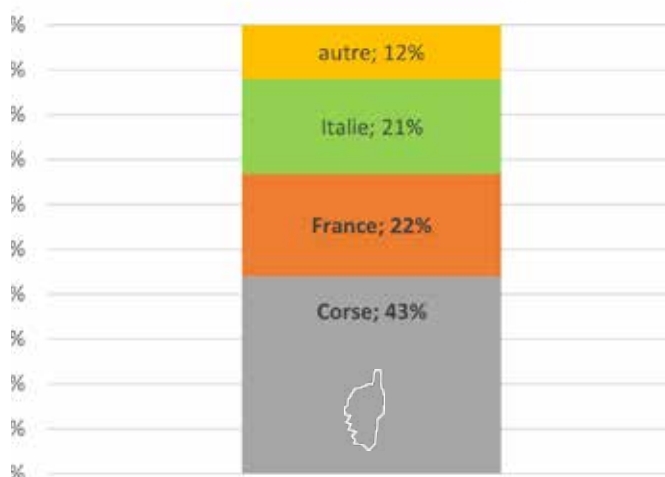
Prix moyen origine Espagne : 5.63 € / kg (31)

# raisin

Nombre de relevés : 242 origine Corse - 730 toutes origines confondues  
dont 66 % raisin blanc

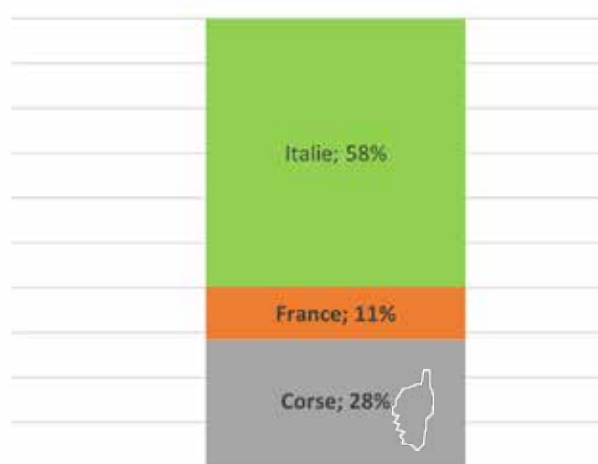
## Raisin NOIR

Part Corse / total



## Raisin BLANC

Part Corse / total



L'Italie est le principal fournisseur de raisin, notamment pour le **raisin blanc**.

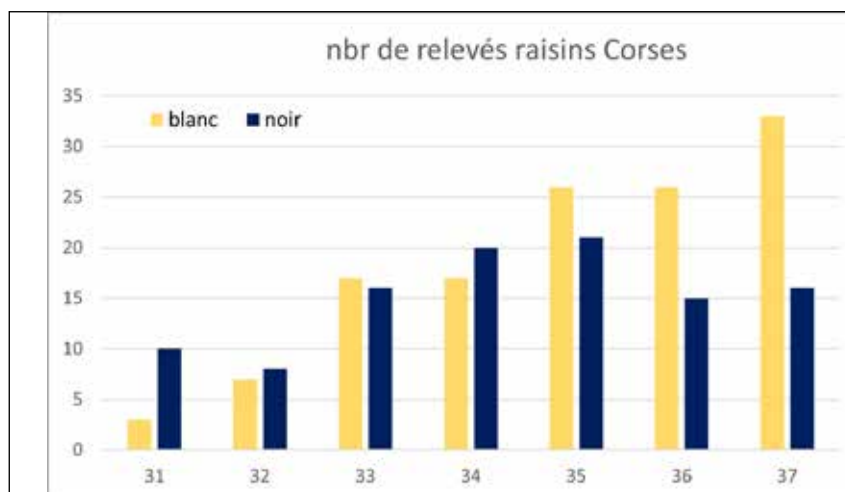
Le **raisin noir** majoritairement provient de Corse. Le raisin noir italien est surtout présent avant l'arrivée du raisin noir de Corse (sem. 27 à 30).

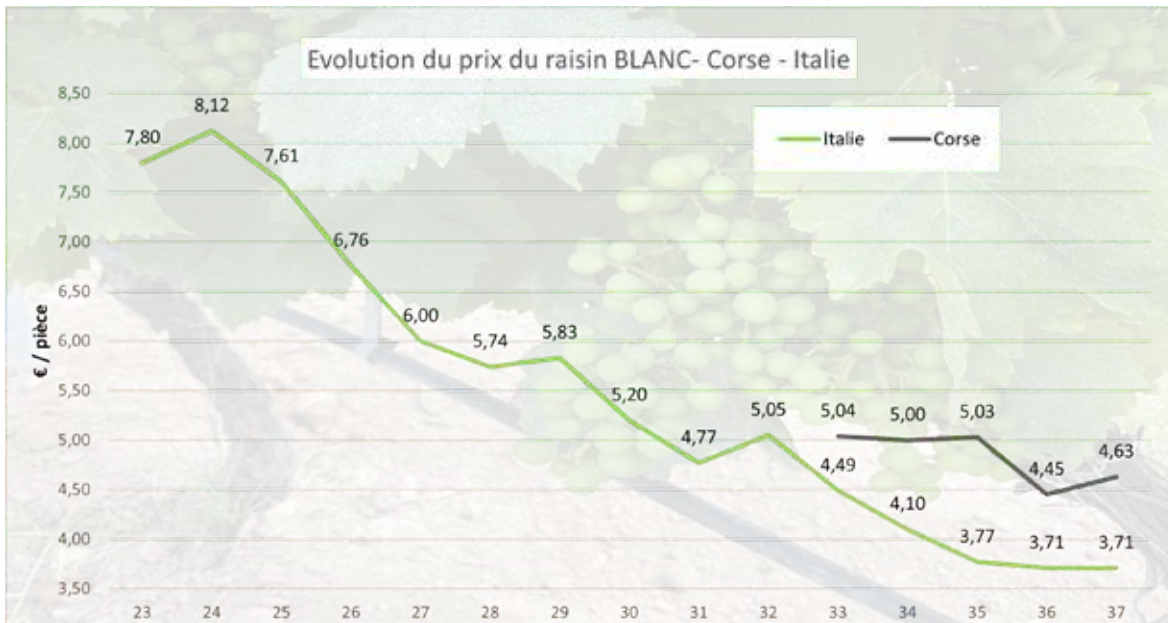
## Raisin NOIR

|        |                  |
|--------|------------------|
| Corse  | 4.99 €/ kg (110) |
| France | 5.28 €/ kg (57)  |
| Italie | 7.06 €/ kg (53)  |

## Raisin BLANC

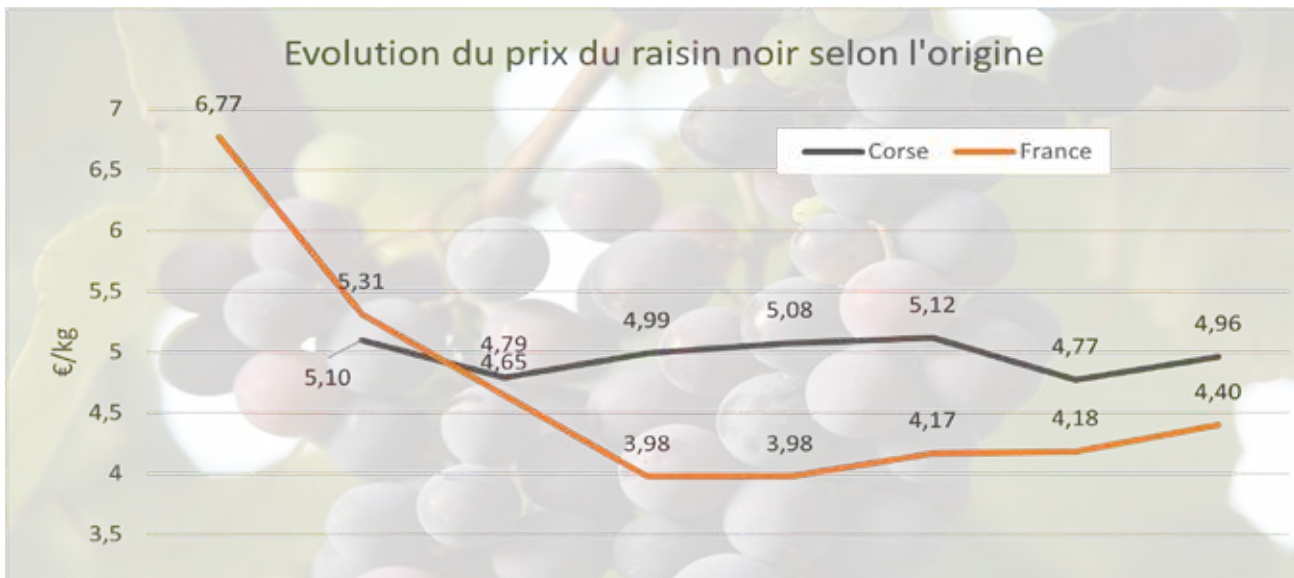
|        |                  |
|--------|------------------|
| Corse  | 4.87€/ kg (132)  |
| Italie | 5.47 €/ kg (277) |
| France | 4.94 €/ kg (54)  |





Raisin Italie: prix très élevés au début de campagne qui chute au fur et à mesure de l'entrée en production.

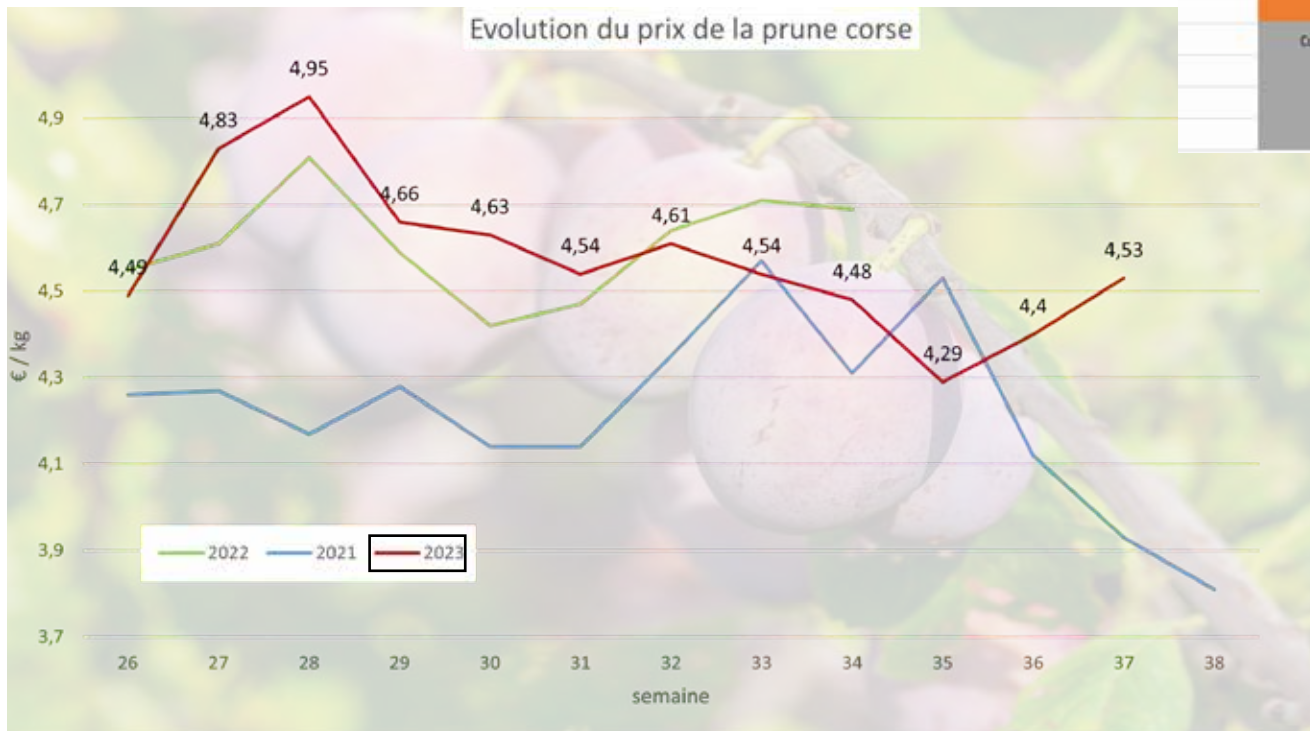
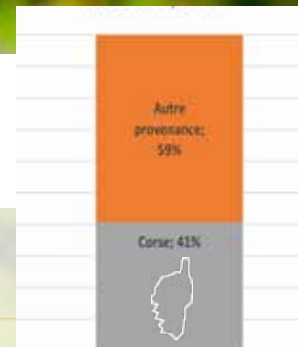
Le raisin corse apparaît significativement sur les étals à partir de mi août, avec un prix supérieur au raisin italien.



# prune

Nombre de relevés : 216 origine Corse - 531 toutes origines confondues

Prix moyen : 4.54 €/kg



## Evolution du prix de la prune Corse

### Durant la campagne 2023

Les prix sont soutenus en début de campagne et supérieurs à la campagne précédente jusqu'à début août. Baisse à compter d'août pour remonter en septembre.

### Evolution par rapport aux années précédentes (prune rouge)

Baisse de -2 % (0.10 €/kg) par rapport à 2022 mais avec un prix moyen supérieur à 2021.

Prix moyen 2022 : 4.64 €/kg

Prix moyen 2021 : 4,01€ / kg

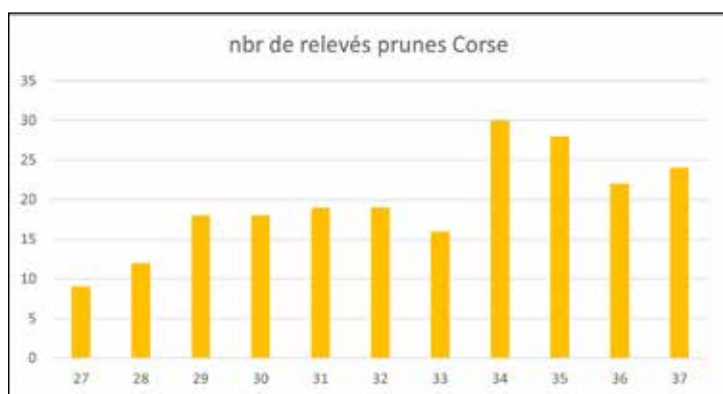
Prix moyen 2020 : 4.39 € /kg





## Analyse de la concurrence

| % de produit | juin<br>23-26 | juillet<br>37-30 | août<br>31-35 | septembre<br>jusqu'au 15 |
|--------------|---------------|------------------|---------------|--------------------------|
| <b>Corse</b> | -             | <b>42 %</b>      | <b>63 %</b>   | <b>53 %</b>              |
| France       | 14 %          | 29 %             | 30 %          | 41 %                     |
| Espagne      | 27 %          | 15 %             | -             | -                        |
| Hors UE      | 45 %          | 7 %              | -             | -                        |

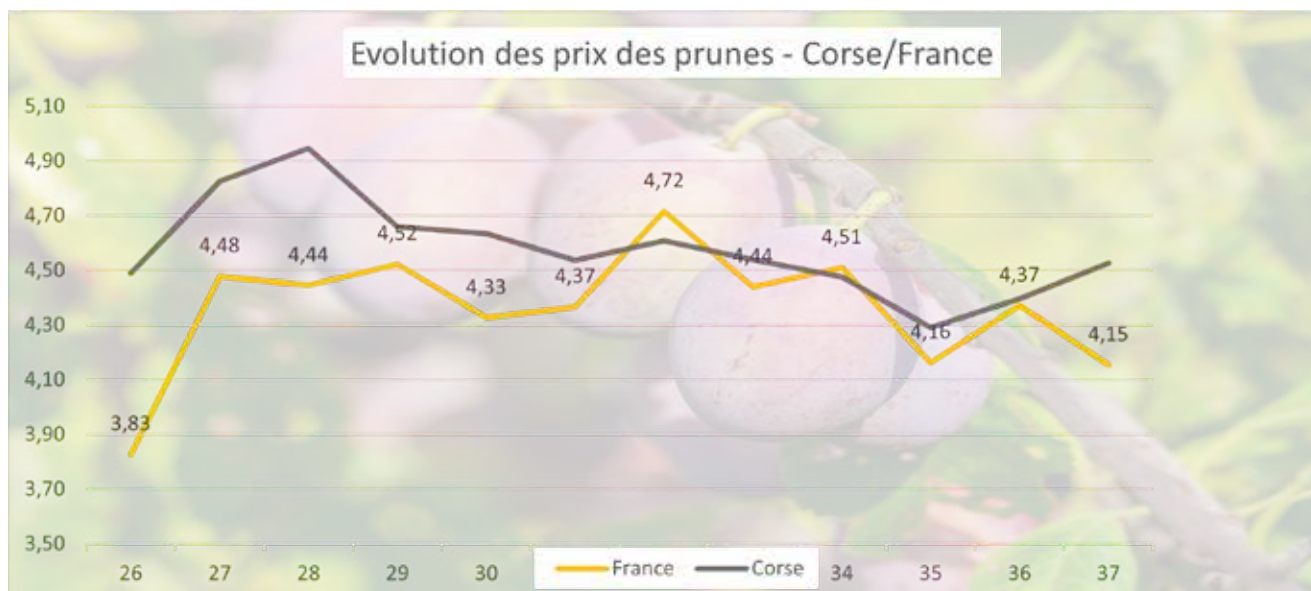


Arrivée des prunes corses sur le marché à partir de juillet. En saison, le principal concurrent est la France.

### Prix moyen selon l'origine :

|         |                  |
|---------|------------------|
| Corse   | 4.54 €/ kg (216) |
| France  | 4.46 €/ kg (145) |
| Espagne | 4.68 €/ kg (43)  |
| Hors UE | 3.97 €/ kg (21)  |

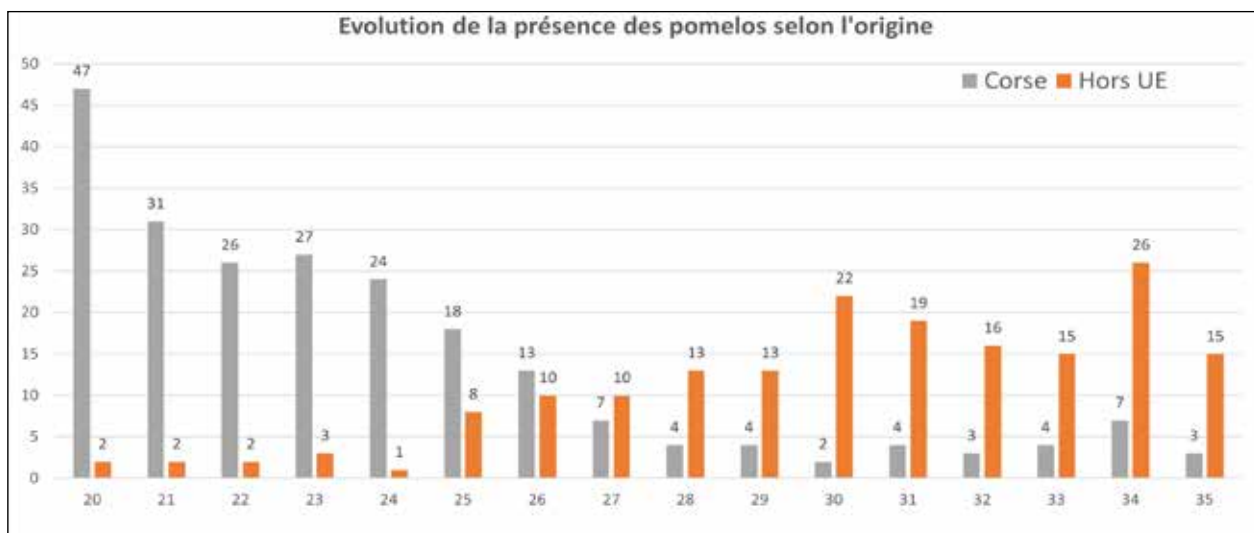
Le prix moyen de la prune corse est plus élevé que celui d'origine France (+0,0,8 €/kg).



# pomelo

Nombre de relevés : 233 origine Corse - 511 toutes origines confondues

Prix moyen : 1.30 € / pièce



Le pomelo corse est présent jusqu'à fin juin. Il s'agit de la fin de la campagne.

# LÉGUMES





# RESUMÉ

## PRIX MOYEN MENSUEL DES LÉGUMES CORSES

| <b>2023 en €/kg<br/>(prix 2022)</b> | <b>mai</b><br><i>à partir du 15</i> | <b>juin</b>        | <b>juillet</b>     | <b>août</b>        | <b>septembre</b><br><i>jusqu'au 15</i> |
|-------------------------------------|-------------------------------------|--------------------|--------------------|--------------------|--|
| FRAISE CLASSIQUE 250 g              | <b>13.56</b>                        | <b>13.54</b>       | <b>13.19</b>       | <b>13.11</b>       | -                                      |
| FRAISE CLASSIQUE 500 g              | <b>9.85</b>                         | <b>10.61</b>       | <b>10.46</b>       | -                  | -                                      |
| FRAISE GARIGUETTE 250g              | <b>15.02</b>                        | <b>14.74</b>       | <b>14.44</b>       | -                  | -                                      |
| MELON                               | <b>4.48</b>                         | <b>4.26</b> (4.24) | <b>3.69</b> (3.29) | <b>3.42</b> (3.29) | <b>3.41</b> (3.43)                     |
| MELON CANARI                        | -                                   | -                  | <b>4.16</b> (3.80) | <b>4.24</b> (4.38) | -                                      |
| PASTEQUE (pièce)                    | -                                   | -                  | <b>5.66</b>        | <b>5.86</b>        | <b>5.24</b>                            |
| AUBERGINE                           | <b>4.02</b>                         | <b>3.78</b> (3.82) | <b>3.49</b> (3.48) | <b>3.46</b> (3.56) | <b>3.86</b> (3.83)                     |
| BASILIC (bouquet)                   | <b>2.08</b> (1.98)                  | <b>2.08</b> (1.96) | <b>2.06</b> (1.97) | <b>2.07</b> (1.96) | <b>2.09</b> (2.01)                     |
| CONCOMBRE (pièce)                   | <b>1.64</b> (1.74)                  | <b>1.45</b> (1.69) | <b>1.56</b> (1.61) | <b>1.52</b> (1.63) | <b>1.51</b> (1.67)                     |
| CONCOMBRE NOA                       | <b>2.78</b> (2.82)                  | <b>2.57</b> (3.19) | <b>2.26</b> (2.72) | <b>2.47</b> (2.52) | <b>3.81</b> (2.43)                     |
| COURGETTE                           | <b>3.70</b> (3.88)                  | <b>2.83</b> (2.72) | <b>2.83</b> (2.61) | <b>2.97</b> (2.75) | <b>3.03</b> (2.81)                     |
| OIGNONS (botte)                     | <b>2.42</b> (2.48)                  | <b>2.44</b> (2.38) | <b>2.57</b> (2.42) | <b>2.36</b> (2.40) | <b>2.29</b> (2.59)                     |
| PERSIL (bouquet)                    | <b>1.34</b> (1.27)                  | <b>1.37</b> (1.27) | <b>1.38</b> (1.38) | <b>1.45</b> (1.34) | <b>1.54</b> (1.35)                     |
| POIVRON VERT                        | <b>4.66</b> (4.14)                  | <b>5.40</b> (4.57) | <b>5.00</b> (4.35) | <b>4.70</b> (5.61) | <b>4.64</b> (4.63)                     |
| SALADE (unité)                      | <b>1.59</b> (1.28)                  | <b>1.59</b> (1.27) | <b>1.57</b> (1.31) | <b>1.58</b> (1.56) | <b>1.59</b> (1.90)                     |
| TOMATE RONDE                        | <b>3.79</b> (3.91)                  | <b>3.14</b> (3.87) | <b>3.02</b> (3.65) | <b>3.27</b> (3.32) | <b>3.08</b> (3.36)                     |
| TOMATE ALLONGEE                     | -                                   | <b>4.00</b> (3.39) | <b>3.31</b> (3.78) | <b>3.16</b> (3.32) | <b>3.38</b> (3.86)                     |
| TOMATE GRAPPE                       | <b>3.63</b> (3.91)                  | <b>3.29</b> (3.77) | <b>3.17</b> (3.48) | <b>3.10</b> (3.37) | <b>3.20</b> (3.69)                     |
| TOMATE COEUR DE BOEUF               | <b>4.48</b> (5.13)                  | <b>4.15</b> (4.99) | <b>4.42</b> (4.91) | <b>4.62</b> (4.67) | <b>4.72</b> (4.77)                     |

*Mois et n° de semaines*

*Mai : 20 à 22    Juin : de 23 à 26    Juillet : de 27 à 30    Août : de 31 à 35    Septembre : de 36 à 38*

# RESUMÉ

Quelle évolution des prix moyens à la consomma-

| €/kg                    | Corse      |                 | France          |                 |
|-------------------------|------------|-----------------|-----------------|-----------------|
|                         | Prix moyen | Ecart 2023/2022 | Prix moyen      | Ecart 2023/2022 |
| MELON                   | 3.72 pièce | + 3 %           | 3.26 pièce      | =               |
| AUBERGINE               | 3.65       | =               | 3.88            | +5%             |
| BASILIC (bouquet)       | 2.08       | + 5%            | 2.00            | +30%            |
| CONCOMBRE (pièce)       | 1.52       | -8%             | 1.48            | +30%            |
| CONCOMBRE NOA           | 2.51       | +7%             | 1.93            | -27%            |
| COURGETTE               | 3.07       | +7%             | 2.46            | -3%             |
| OIGNONS FRAIS (botte)   | 2.46       | =               | 2.39            | +15%            |
| PERSIL (bouquet)        | 1.40       | +5.2%           | 1.46            | +7%             |
| POIVRON VERT            | 4.85       | +8%             | Espagne<br>5.39 | +8%             |
| SALADE (unité)          | 1.58       | 15%             | 1.61            | +4%             |
| TOMATE RONDE            | 3.24       | -11%            | 3.24            | +2%             |
| TOMATE ALLONGEE         | 3.26       | -8.4%           | 3.63            | -3%             |
| TOMATE GRAPPE           | 3.29       | -9 %            | 3.14            | =               |
| TOMATE COEUR DE BOEUF   | 4.44       | -9%             | 4.33            | -10%            |
| FRAISE CLASSIQUE 250 G  | 13.37      | +4.30 %         | 13.09           |                 |
| FRAISE CLASSIQUE 500 G  | 10.19      | 1.3%            | 10.29           |                 |
| FRAISE GARIGUETTE 250 G | 15.04      |                 | 16.08           |                 |
| PASTEQUE (pièce)        | 5.69       |                 | Espagne<br>4.50 |                 |

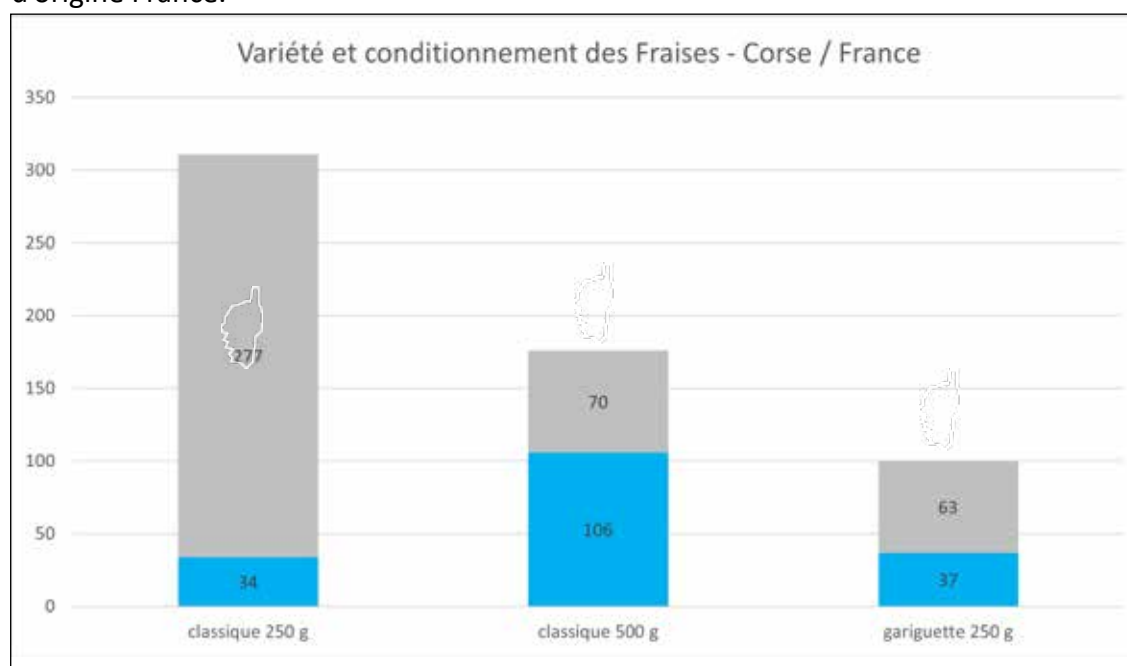
# fraise

**Nombre de relevés : 410 origine Corse - 602 toutes origines confondues**

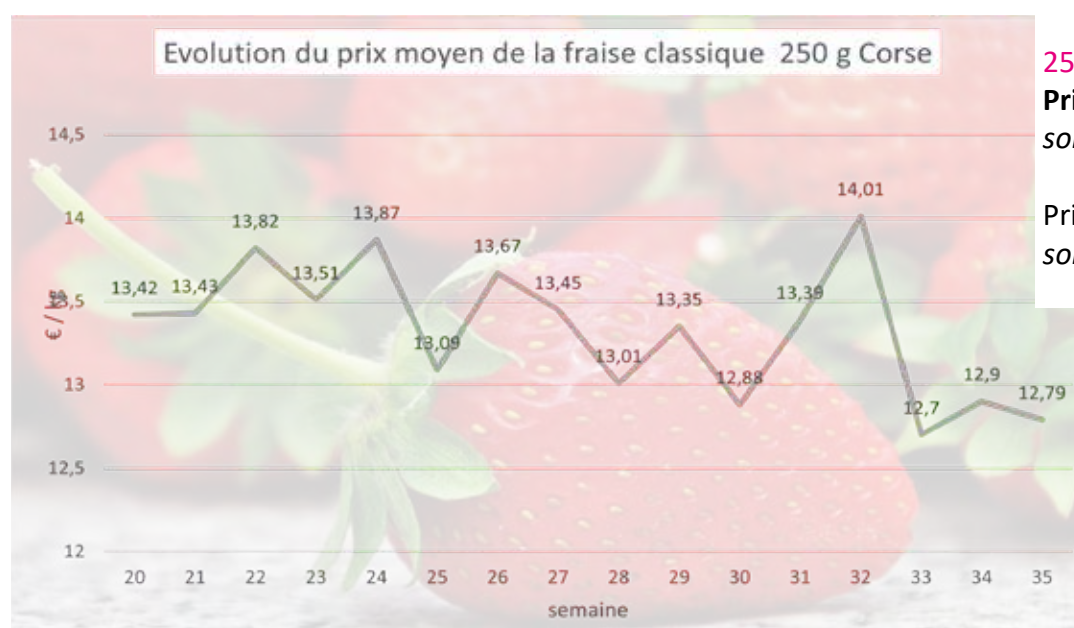
Nouvelle analyse des données en 2023, selon le conditionnement.

## Variété et conditionnement

Globalement, 68 % des fraises sont d'origine Corse. 90 % pour les fraises classiques en 250 g et 63 % pour les gariguettes. Les fraises corses en 500 g représentent 40 % du marché, en concurrence avec les fraises d'origine France.



## Evolution du prix de la fraise Corse en 2023 (classique)

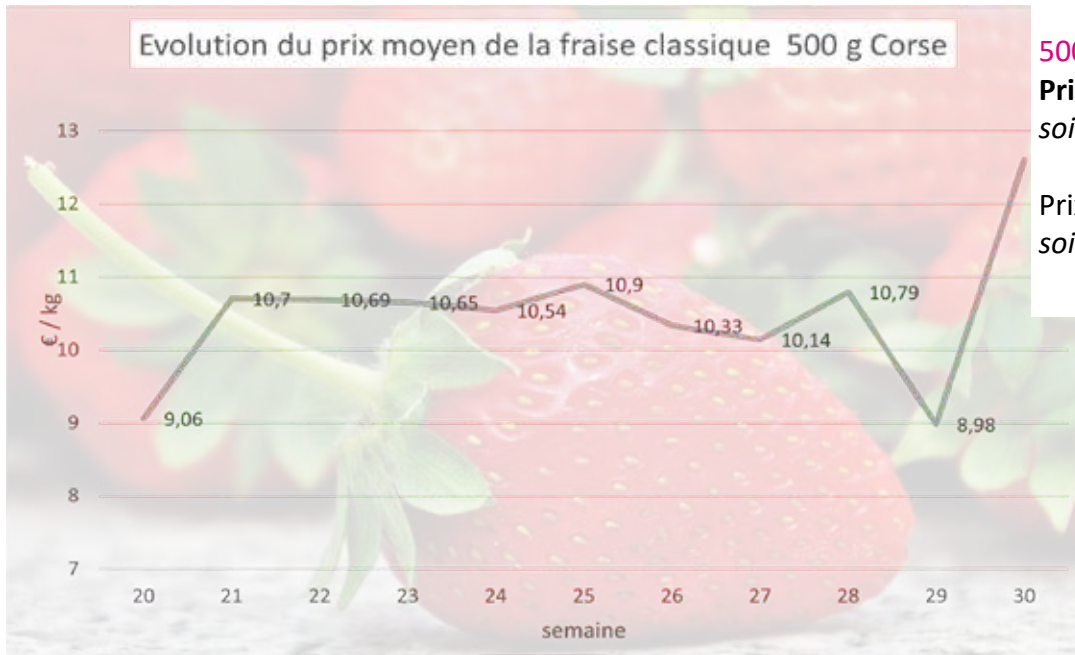


250 g

**Prix moyen 2023 : 13.37 €/kg**  
soit 3.35 € la barquette

Prix moyen 2022 : 12.55 € / kg  
soit 3.13€ la barquette

nouvelle donnée 2023



500 g

**Prix moyen 2023 : 10.19 €/kg**  
soit 5.09 € la barquette

Prix moyen 2022 : 10.16 € / kg  
soit 5.08€ la barquette

nouvelle donnée 2023

### Analyse de la concurrence Fraise classique - 500 g

| % de produit  | mai<br>à partir du 15 | juin<br>23-26 | juillet<br>27-30 | août<br>jusqu'au 15 |
|---------------|-----------------------|---------------|------------------|---------------------|
| <b>Corse</b>  | <b>45 %</b>           | <b>46 %</b>   | <b>25 %</b>      | -                   |
| <b>France</b> | <b>50 %</b>           | <b>54 %</b>   | <b>72 %</b>      | <b>71 %</b>         |

La fraise d'origine France est prépondérante, même en pleine saison, en barquette de 500 g. Son prix moyen est plus élevé que le prix Corse (+0.10 €/kg)

### FRAISE GARIGUETTE

100 relevés dont 63 origine corse et 37 origine France

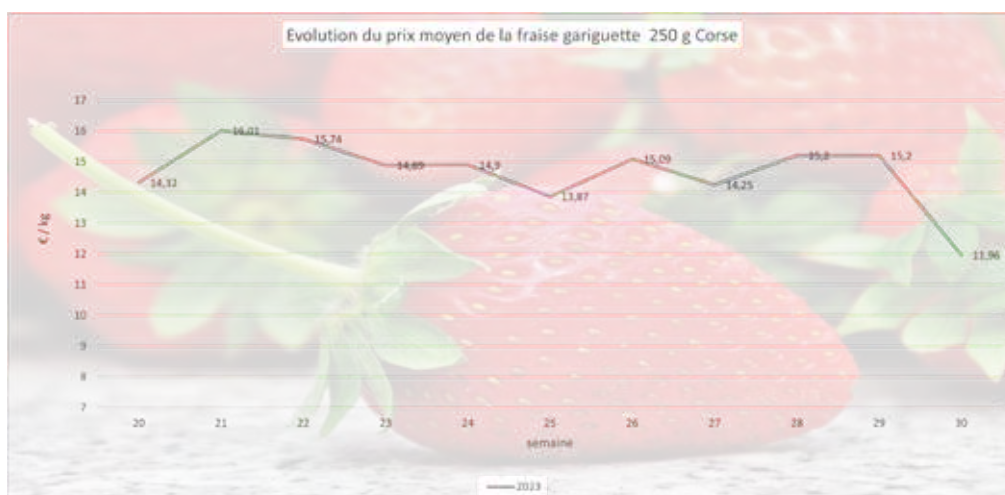
vendues uniquement en barquette de 250 g

63 % des gariguettes sont d'origine Corse

#### Prix moyen selon l'origine

Corse : 15.04 € /kg soit 3.76 € la barquette

France : 16.08 € /kg soit 4.02 € la barquette



# MELON

Nombre de relevés : 422 origine Corse - 771 toutes origines confondues

Prix moyen : 3.72 €/pièce

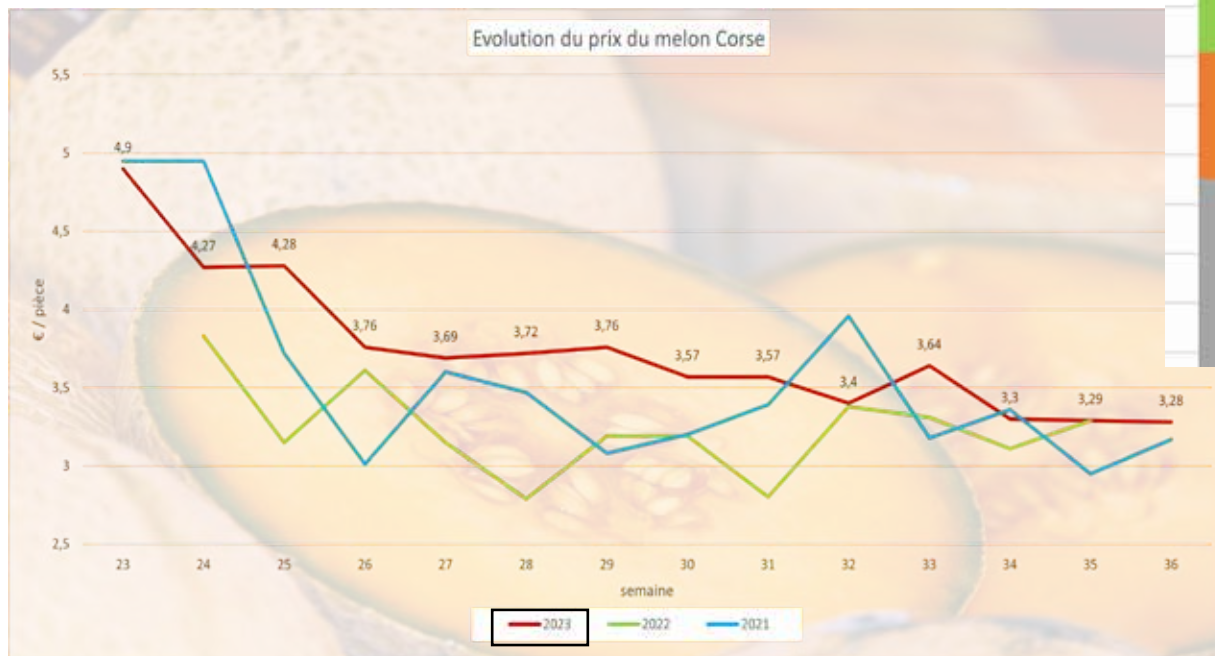
Part Corse / total

Espagne; 4%

Maroc; 15%

France; 26%

Corse; 55%



## Evolution du prix du melon Corse

### Durant la campagne 2023

Après le début de campagne, les prix ont tendance à se stabiliser, sans pic liés à une surproduction (cas de la campagne précédente où se sont alternés surproduction et manque).

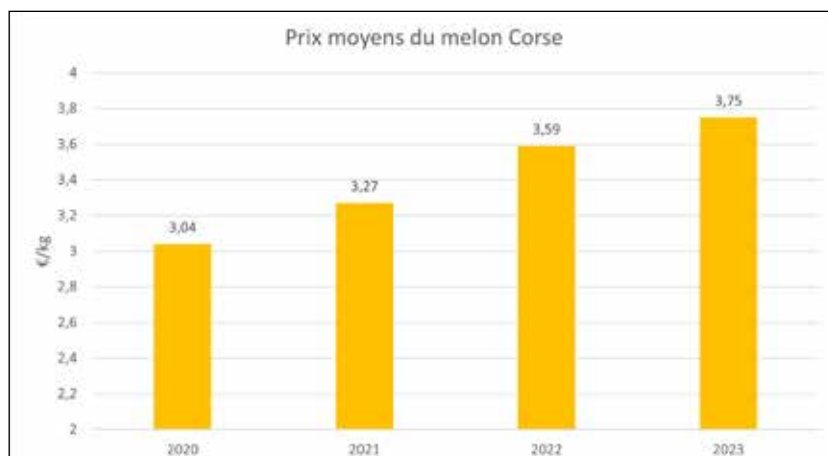
### Evolution par rapport aux années précédentes

Le prix du melon poursuit sa hausse, avec une augmentation de 3 % par rapport à 2022

Prix moyen 2022 : 3.59 € pièce

Prix moyen 2021 : 3.27 € pièce

Prix moyen 2020 : 3.04 € pièce



### MELON JAUNE

586 relevés

65 % d'origine Espagne, 17 % hors UE et 10 % corse

### Prix moyen selon l'origine

Corse : 4.25 €/kg

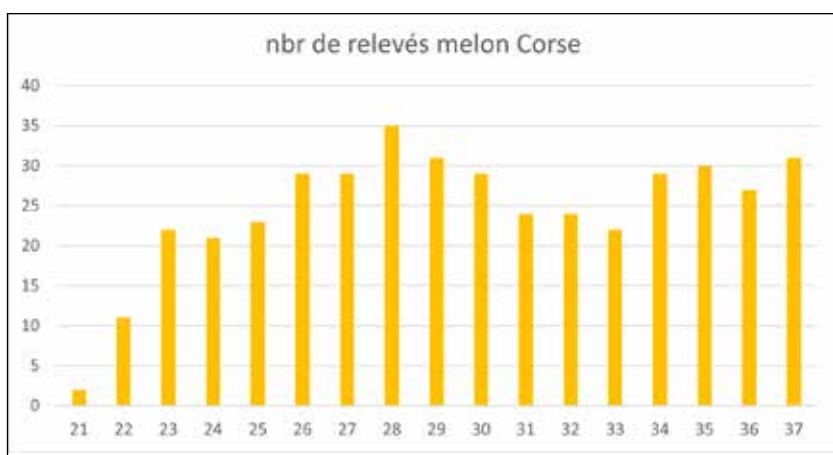
Espagne : 3.87 €/kg

Hors UE : 4.54 €/kg



## Analyse de la concurrence

| % de produit  | mai<br>à partir du 15 | juin<br>23-26 | juillet<br>27-30 | août<br>31-35 | septembre<br>jusqu'au 15 |
|---------------|-----------------------|---------------|------------------|---------------|--------------------------|
| <b>Corse</b>  | <b>9 %</b>            | <b>56 %</b>   | <b>67 %</b>      | <b>69 %</b>   | <b>73 %</b>              |
| <b>France</b> | <b>8 %</b>            | <b>32 %</b>   | <b>30 %</b>      | <b>29 %</b>   | <b>27 %</b>              |
| <b>Maroc</b>  | <b>71 %</b>           | <b>7 %</b>    | -                | -             | -                        |



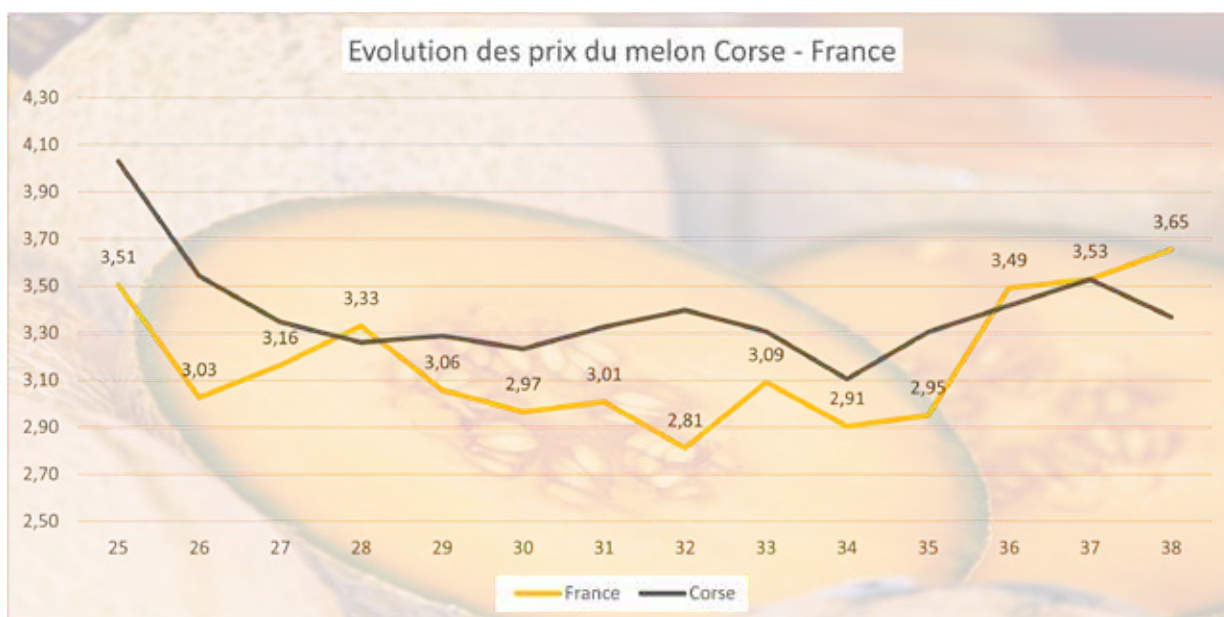
En mai, les melons proviennent essentiellement du **Maroc** (et non plus d'Espagne comme la campagne précédente), avec des prix plus élevés que les prix moyens observés en saison.

Ce fournisseur n'est plus présent lorsque la production locale arrive sur le marché.

En saison, le principal concurrent du melon Corse est le melon d'origine **France**, avec un prix moyen inférieur de 0.46 € / pièce.

### Prix moyen selon l'origine :

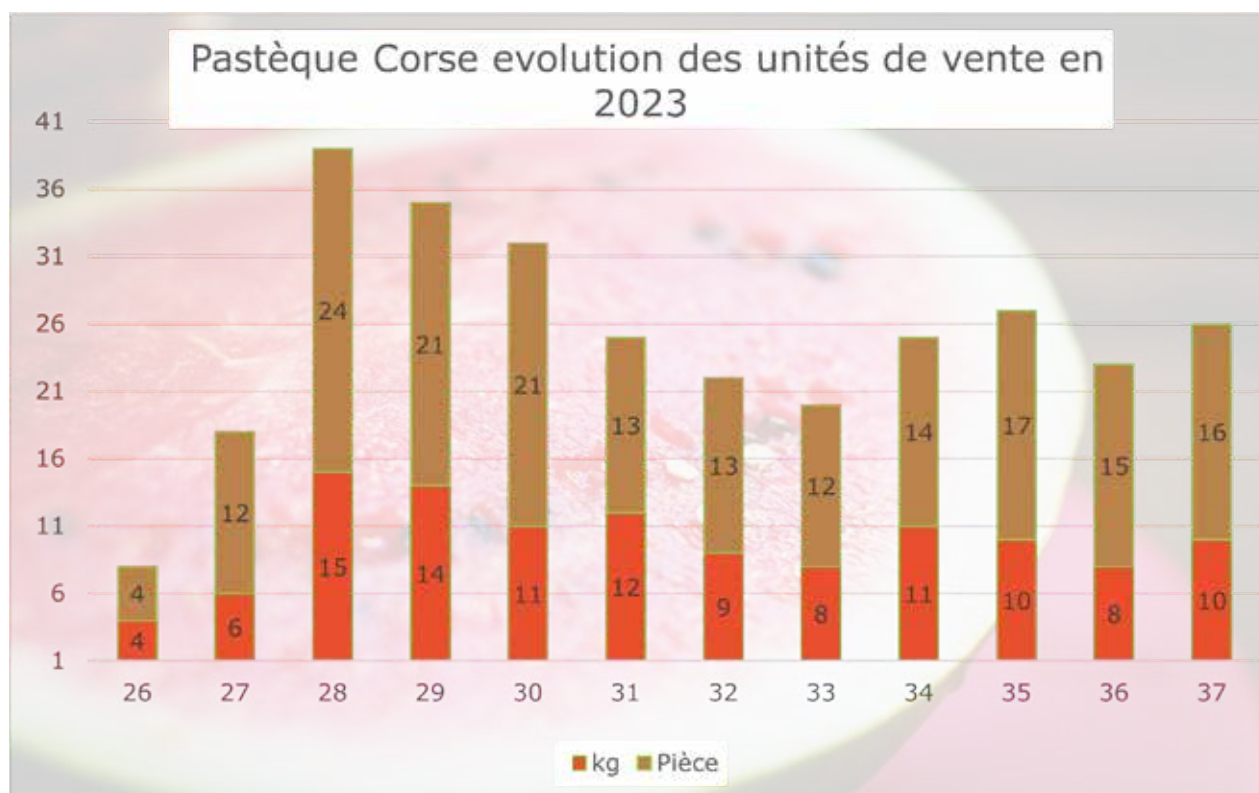
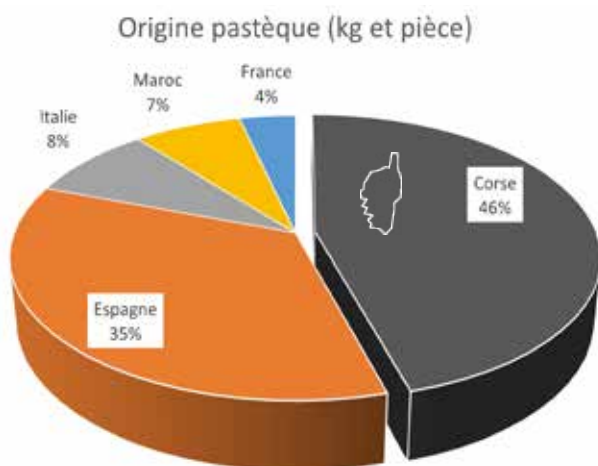
|        |                      |
|--------|----------------------|
| Corse  | 3.72 €/ pièce (422)  |
| France | 3.26 €/ pièce (197)  |
| Maroc  | 3.35 € / pièce (117) |



# PASTEQUE

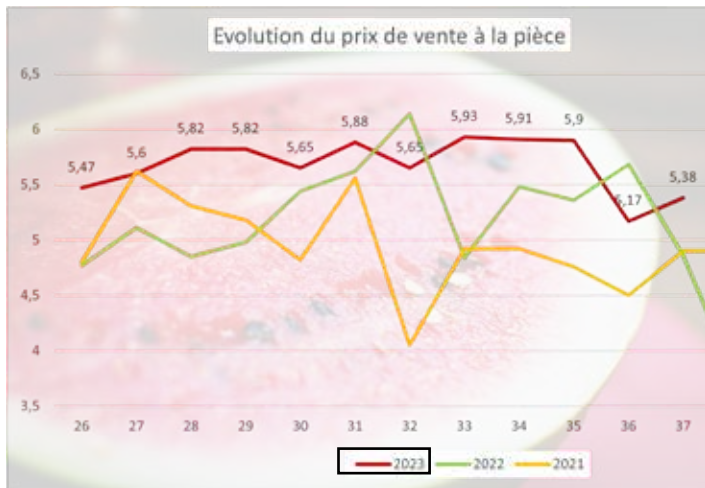
**Nombre de relevés : 303 origine Corse - 688 toutes origines confondues**

Nouvelle analyse des données en 2023, selon le conditionnement : pièce et kg

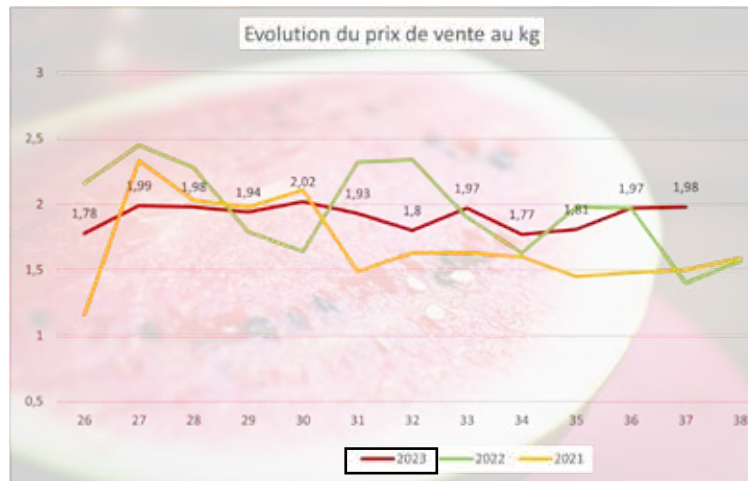


60 % des pastèques Corses sont vendues à la pièce ;  
90 % des pastèques d'Espagne sont vendues à la pièce.

## Evolution du prix de la pastèque Corse selon l'unité de vente



prix de vente moyen 2023 : 5.69 € pièce

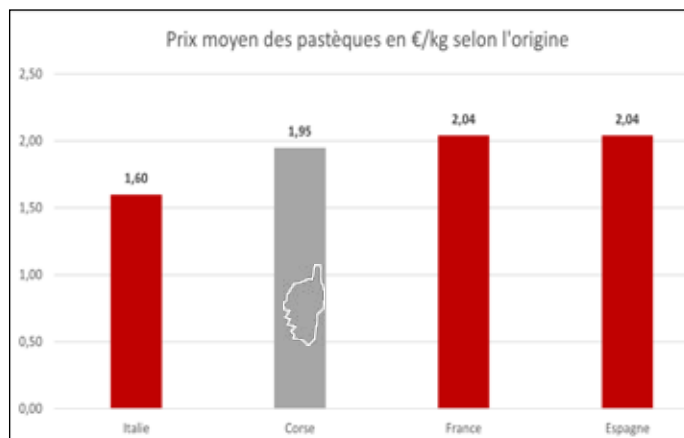
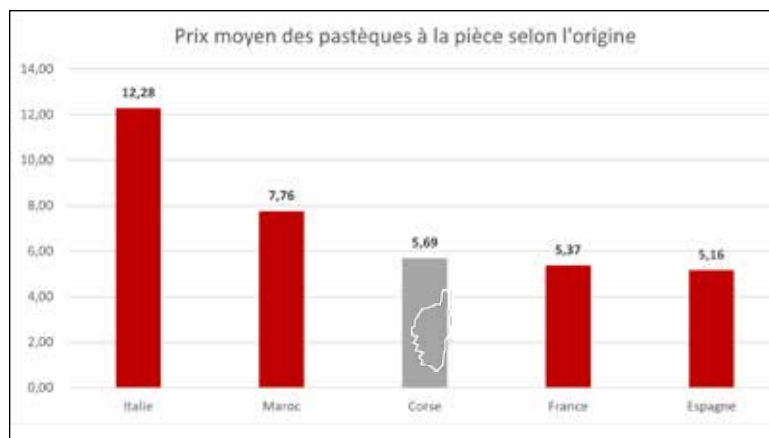


prix de vente moyen 2023 : 1.92 €/kg

## Analyse de la concurrence

| % de produit   | mai<br>à partir du 15 | juin<br>23-26 | juillet<br>27-30 | août<br>31-35 | septembre<br>jusqu'au 15 |
|----------------|-----------------------|---------------|------------------|---------------|--------------------------|
| <b>Corse</b>   | -                     | 6 %           | 61 %             | 66 %          | 81 %                     |
| France         | -                     | -             | 4 %              | 6 %           | -                        |
| <b>Espagne</b> | 72 %                  | 69 %          | 17 %             | 10 %          | 13 %                     |
| <b>Maroc</b>   | 17 %                  | 18 %          | 3 %              | 7 %           | -                        |
| Italie         | -                     | 4 %           | 11 %             | 14 %          | -                        |

En début de saison, l'**Espagne** et le **Maroc** se partagent le marché.  
Les pastèques corse arrivent significativement sur le marché à partir du mois de juillet.  
Les prix élevés dépendent des fournisseurs mais aussi des calibres.



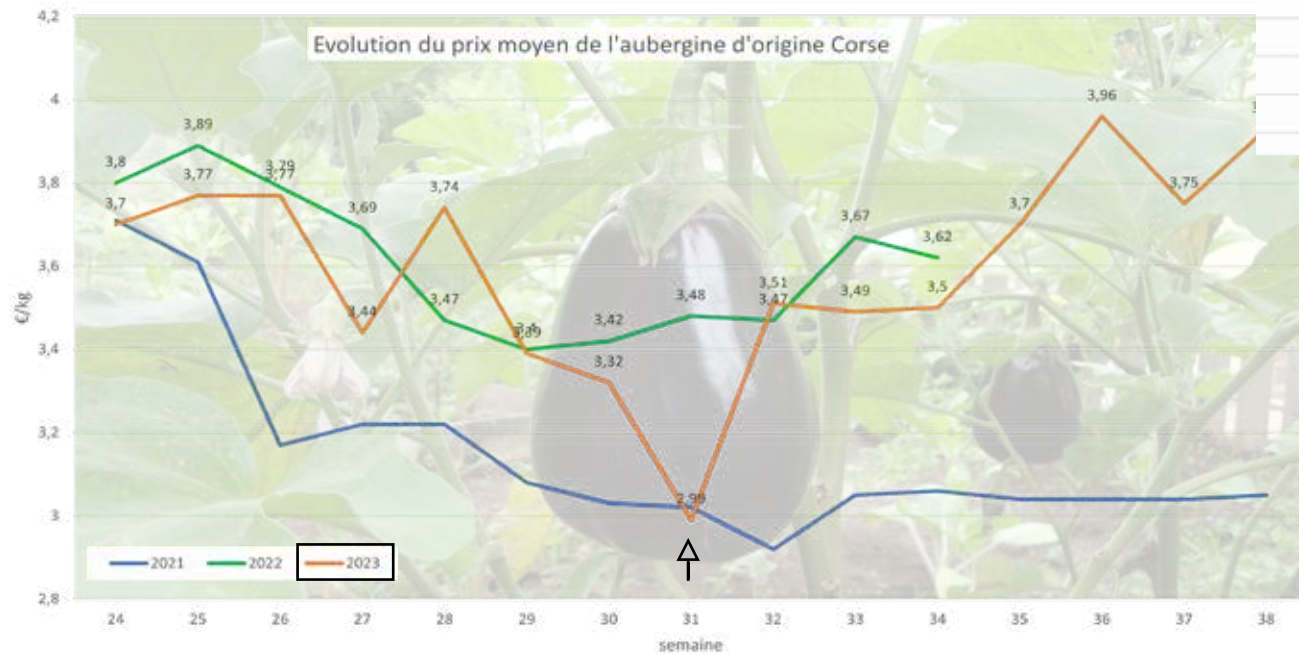
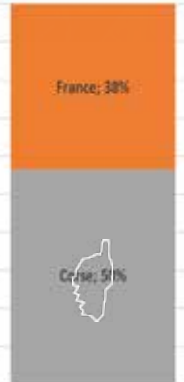
attention, taille de l'échantillon plus réduite

# AUBERGINE

Nombre de relevés : 499 origine Corse - 702 toutes origines confondues

Prix moyen : 3.65 €/kg

Part Corse / total



## Evolution du prix de l'aubergine Corse

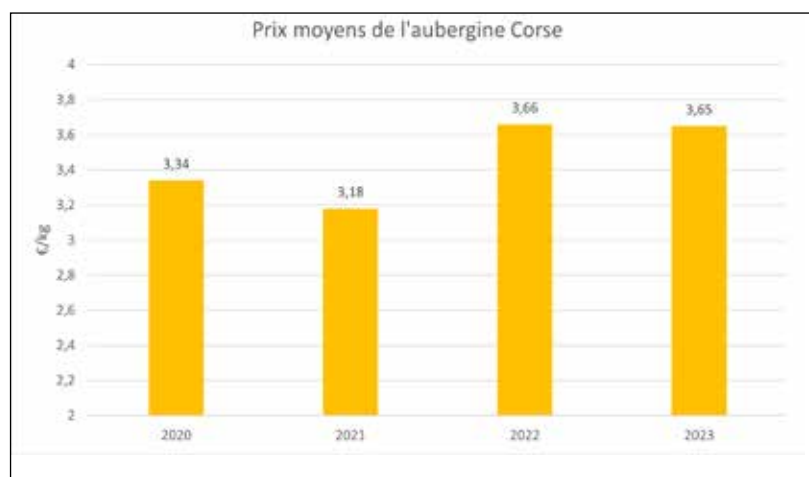
### Durant la campagne 2023

Des prix en dent de scie en début de campagne, avec des prix très bas constatés en semaine 31 (1.68 €). Les prix remontent à partir du mois d'août

### Evolution par rapport aux années précédentes

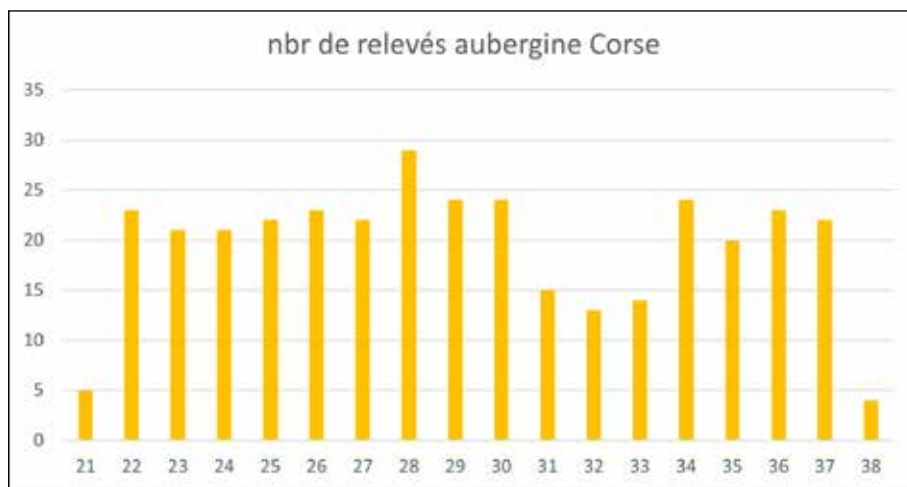
Après une hausse de près de 15 % en 2022, le prix moyen des aubergines en 2023 est au même niveau.

Prix moyen 2022 : 3.66 €/kg  
 Prix moyen 2021 : 3.18 € / kg  
 Prix moyen 2020 : 3.34 €/kg  
 Prix moyen 2019 : 3.12 €/kg



## Analyse de la concurrence

| % de produit | mai<br>à partir du 15 | juin<br>23-26 | juillet<br>27-30 | août<br>31-35 | septembre<br>jusqu'au 15 |
|--------------|-----------------------|---------------|------------------|---------------|--------------------------|
| <b>Corse</b> | <b>18 %</b>           | <b>57 %</b>   | <b>63 %</b>      | <b>55 %</b>   | <b>58 %</b>              |
| France       | 43 %                  | 36 %          | 33 %             | 43 %          | 37 %                     |
| Espagne      | 38 %                  | 7%            | 3 %              |               |                          |



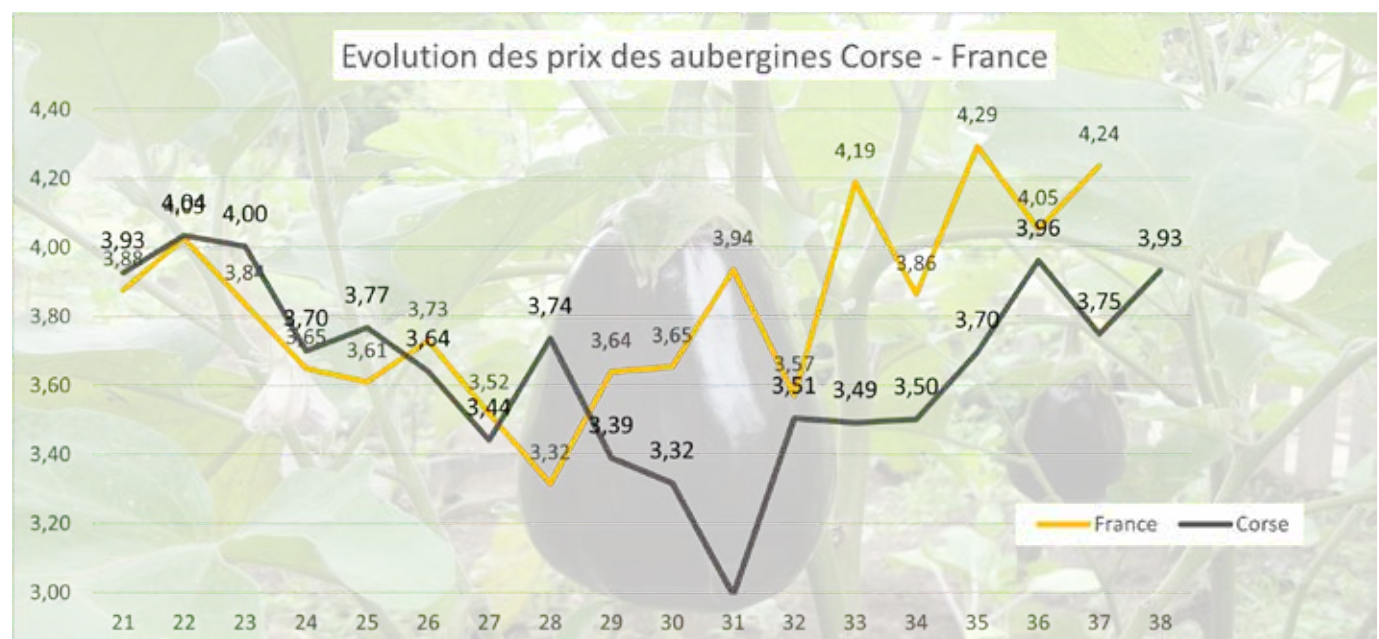
Dès le mois de juin, l'aubergine **Corse** est majoritaire.

En début de saison, le marché est approvisionné par des aubergines de **France et d'Espagne**.

La **France** reste le principal concurrent tout au long de la saison mais avec des prix plus élevés que les aubergines Corses, notamment à partir du mois d'août.

### Prix moyen selon l'origine :

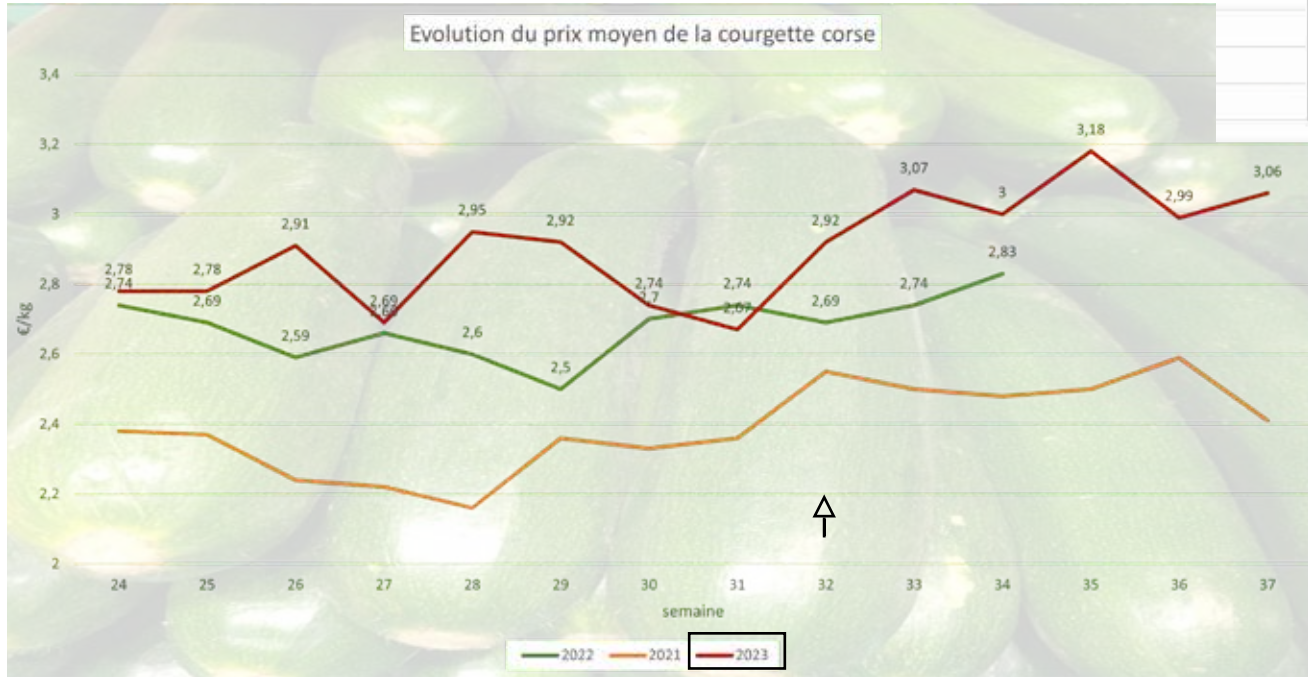
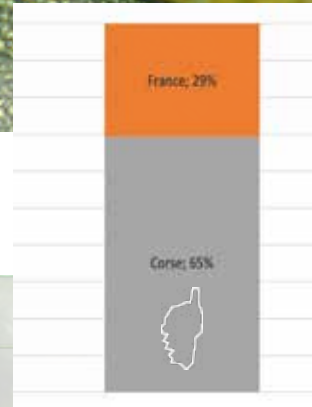
|         |                  |
|---------|------------------|
| Corse   | 3.65 €/ kg (499) |
| France  | 3.88 €/ kg (269) |
| Espagne | 3.06 € / kg (79) |



# COURGETTE

Nombre de relevés : 599 origine Corse - 916 toutes origines confondues

Prix moyen : 3.07 €/kg



## Evolution du prix de la courgette Corse

Après une tendance à la baisse des prix en début de campagne, les prix remontent à partir de la semaine 32.

## Evolution par rapport aux années précédentes

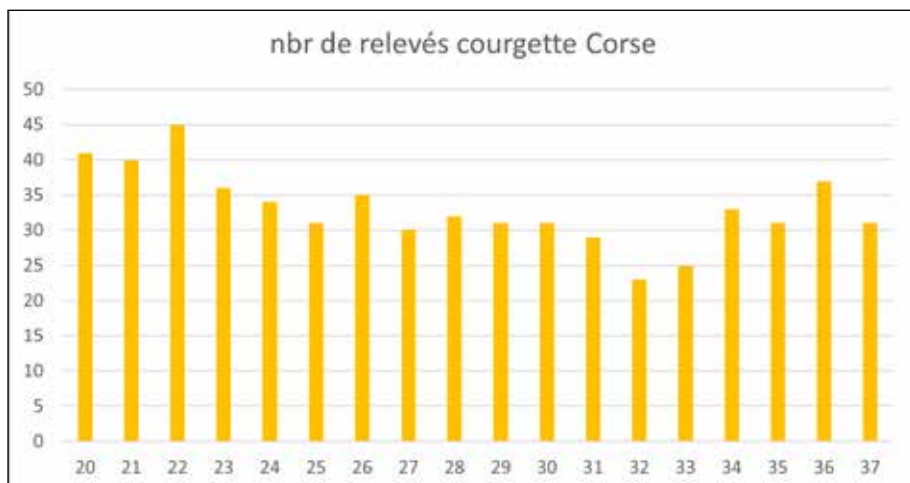
Les prix poursuivent leur hausse (+7 %) par rapport à 2022.

- Prix moyen 2022 : 2.87 €/kg
- Prix moyen 2021 : 2.52 €/kg
- Prix moyen 2020 : 2.28 €/kg
- Prix moyen 2019 : 2.38 €/kg



## Analyse de la concurrence

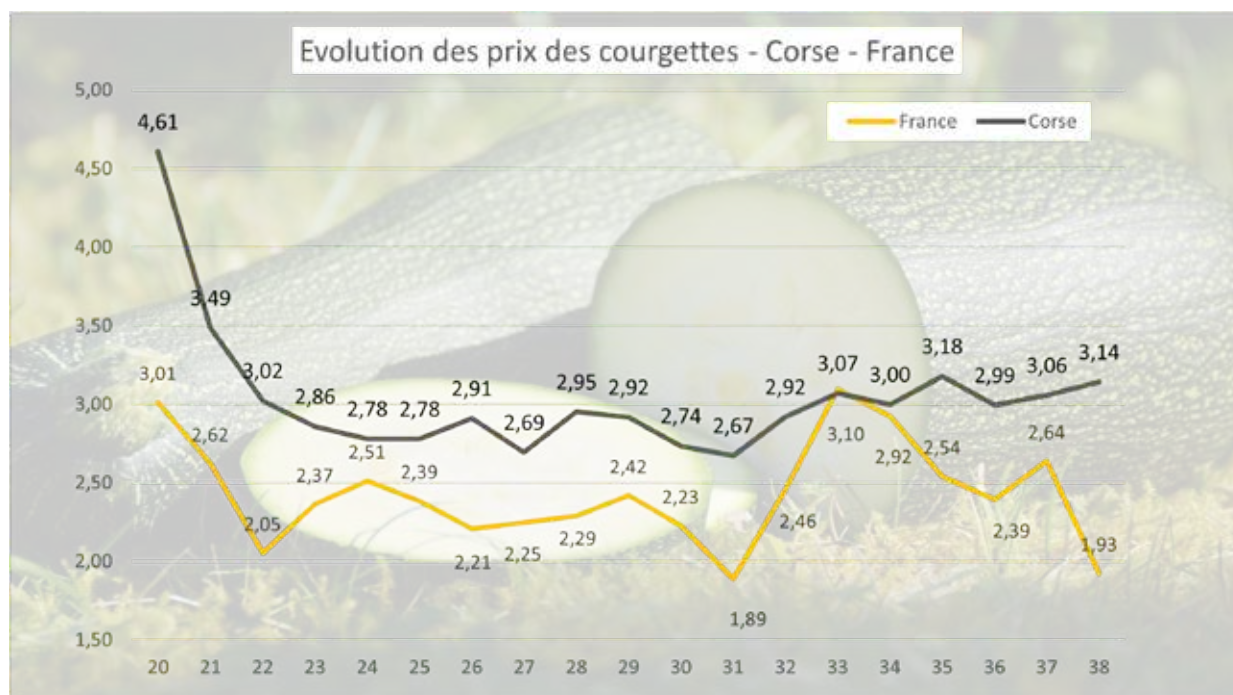
| % de produit | mai<br>à partir du 15 | juin<br>23-26 | juillet<br>27-30 | août<br>31-35 | septembre<br>jusqu'au 15 |
|--------------|-----------------------|---------------|------------------|---------------|--------------------------|
| <b>Corse</b> | <b>58 %</b>           | <b>65 %</b>   | <b>64 %</b>      | <b>73 %</b>   | <b>68 %</b>              |
| France       | 28 %                  | 29 %          | 32 %             | 25 %          | 31 %                     |
| Espagne      | 9 %                   | 3 %           | -                | -             | -                        |



Dès le mois de mai, la courgette corse est bien présente. La courgette d'origine française est présente tout l'été.

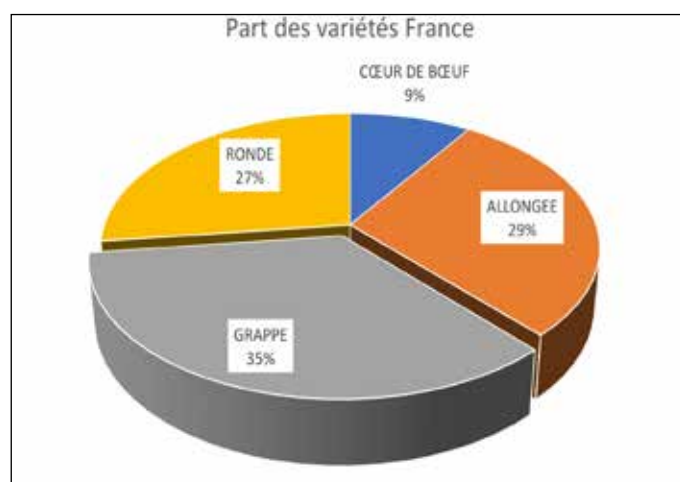
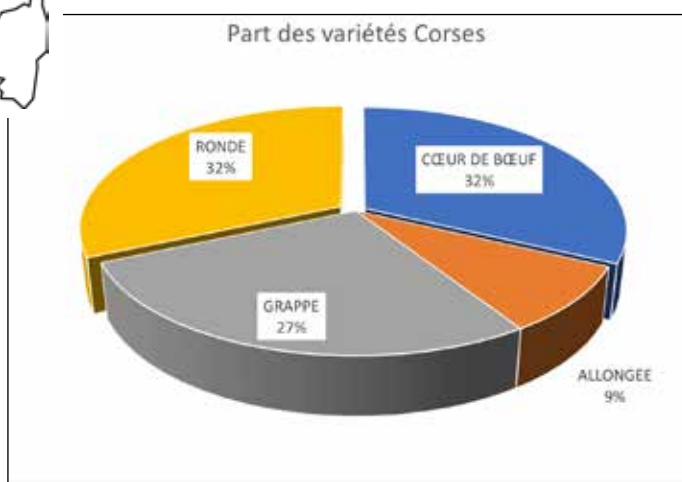
### Prix moyen selon l'origine :

|         |                  |
|---------|------------------|
| Corse   | 3.07 €/ kg (599) |
| France  | 2.46 €/ kg (265) |
| Espagne | 2.87 € / kg (34) |



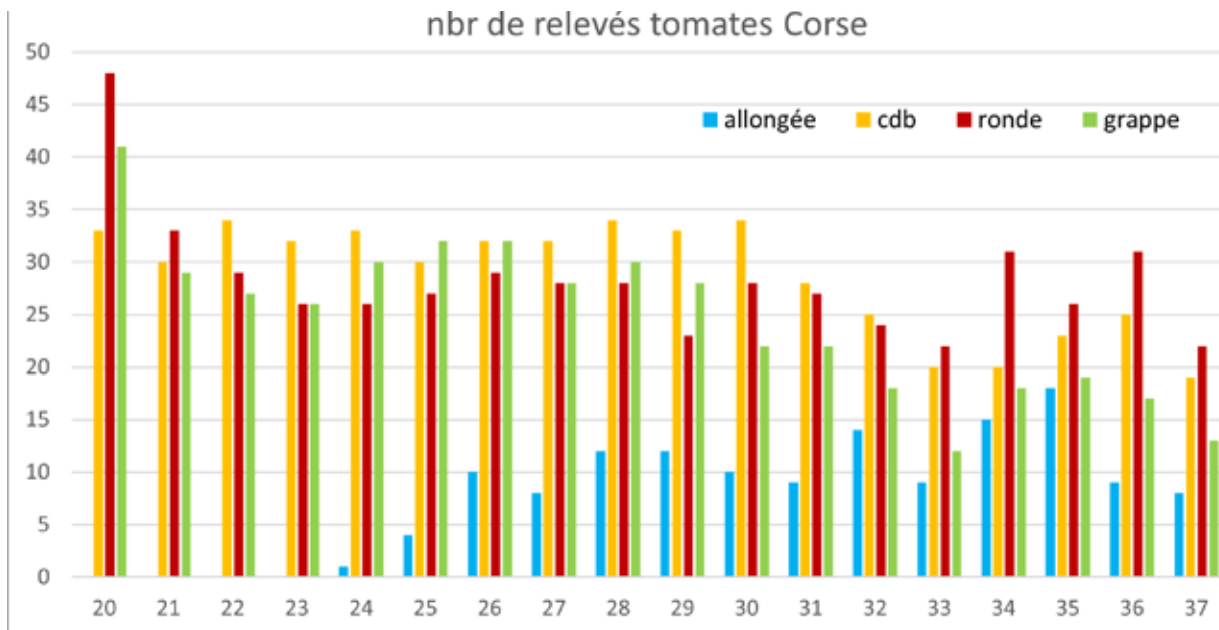


# les tomates

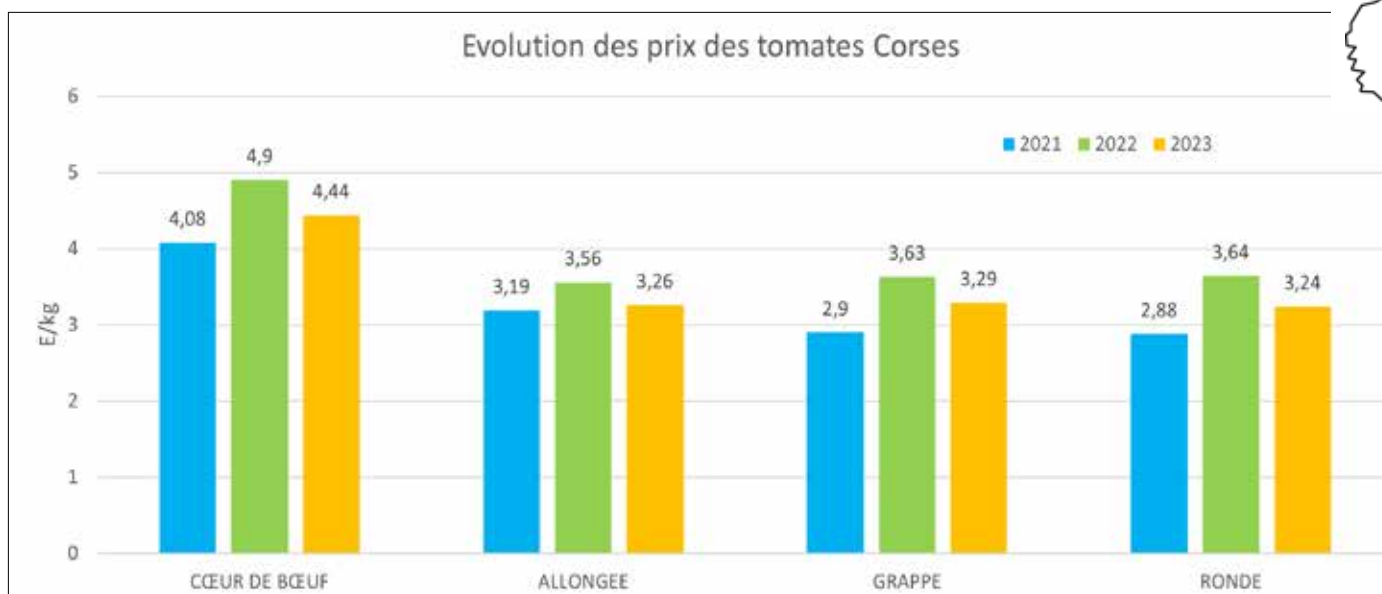


Les tomates rondes et coeur de boeufs représentent 64 % des tomates corses alors que les tomates françaises se placent sur le marché des rondes, allongées et grappes





### Evolution du prix moyen selon les variétés (d'origine corse)



#### Evolution 2023/2022

Quelle que soit la variété, les prix 2023 sont en baisse par rapport à la campagne précédente

Coeur de boeuf : -9.4%

Allongée : -8.4 %

Grappe : -9.4 %

Ronde : -11 %

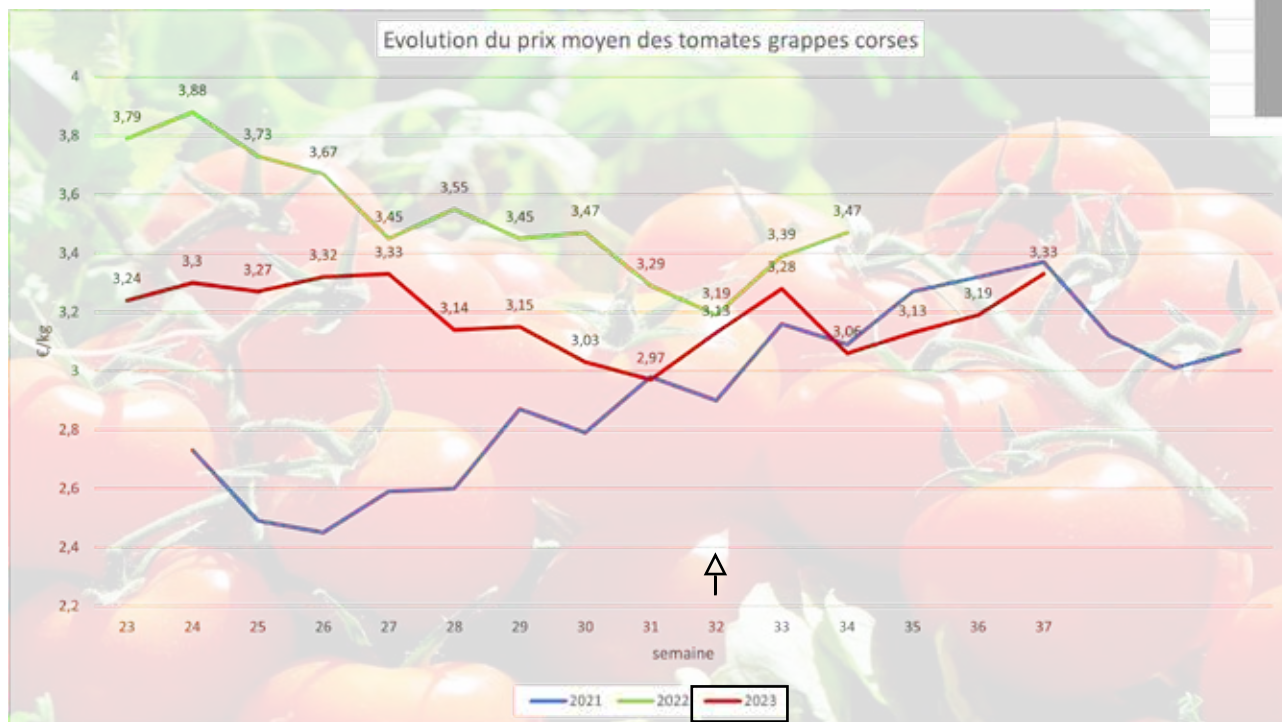
# GRAPPE

Part Corse / total



Nombre de relevés : 445 origine Corse - 678 toutes origines confondues

Prix moyen : 3.29 €/kg



## Evolution du prix de la tomate grappe Corse

### Durant la campagne 2023

Des écarts de prix moins importants que les campagnes précédentes. Baisse des prix jusqu'à début août puis remontée du prix moyen hebdomadaire.

### Evolution par rapport aux années précédentes

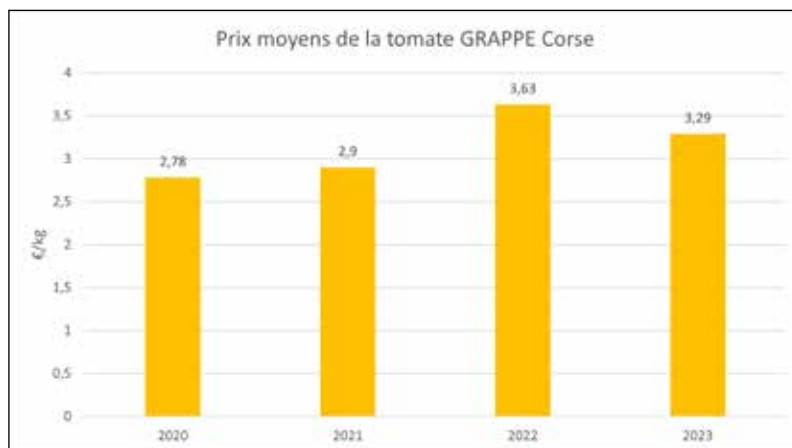
Baisse du prix moyen de 0.34 € (-9.3 %) par rapport à 2022 mais avec un prix supérieur à 2021.

Prix moyen 2022 : 3.63 €/kg

Prix moyen 2021 : 2.90 €/kg

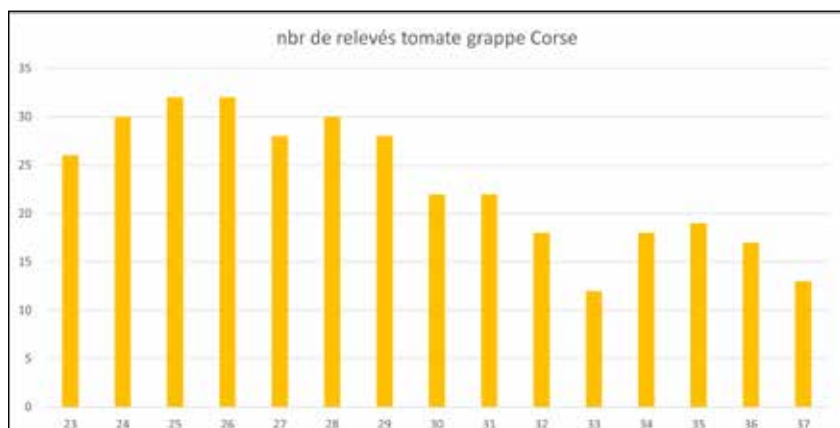
Prix moyen 2020 : 2.78 €/kg

Prix moyen 2019 : 2.94 €/kg



## Analyse de la concurrence

| % de produit  | mai<br>à partir du 15 | juin<br>23-26 | juillet<br>27-30 | août<br>31-35 | septembre<br>jusqu'au 15 |
|---------------|-----------------------|---------------|------------------|---------------|--------------------------|
| <b>Corse</b>  | <b>70 %</b>           | <b>75 %</b>   | <b>67 %</b>      | <b>58 %</b>   | <b>47 %</b>              |
| <b>France</b> | <b>30 %</b>           | <b>25 %</b>   | <b>31 %</b>      | <b>42 %</b>   | <b>53 %</b>              |



La tomate grappe corse est majoritairement présente de mai à août. Son principal concurrent est la tomate d'origine France qui est majoritaire à partir de septembre.

### Remarque

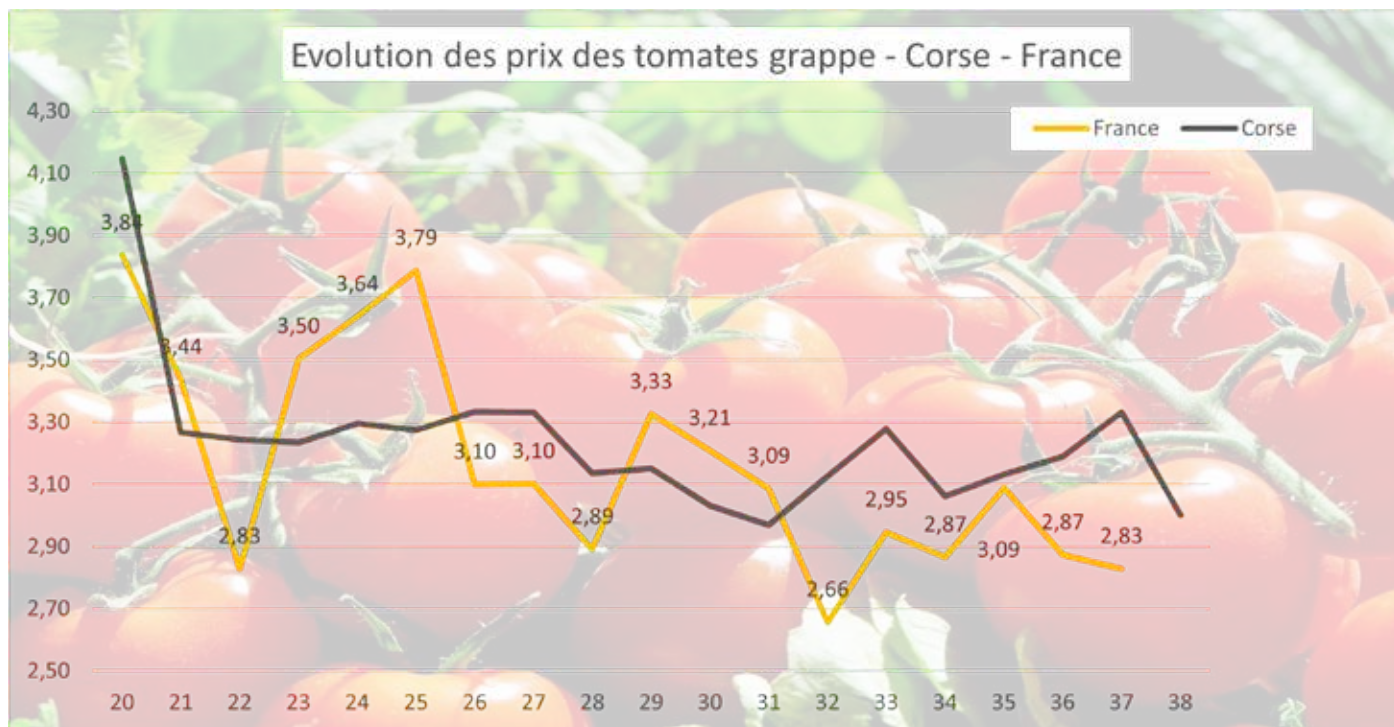
En 2022, la tomate grappe de France était majoritaire dès le mois août au dépend de la tomate corse

### Prix moyen selon l'origine :

L'écart du prix moyen entre les deux origine est de 0.15 €/kg

Corse 3.29 €/ kg (445)

France 3.14 €/ kg (229)



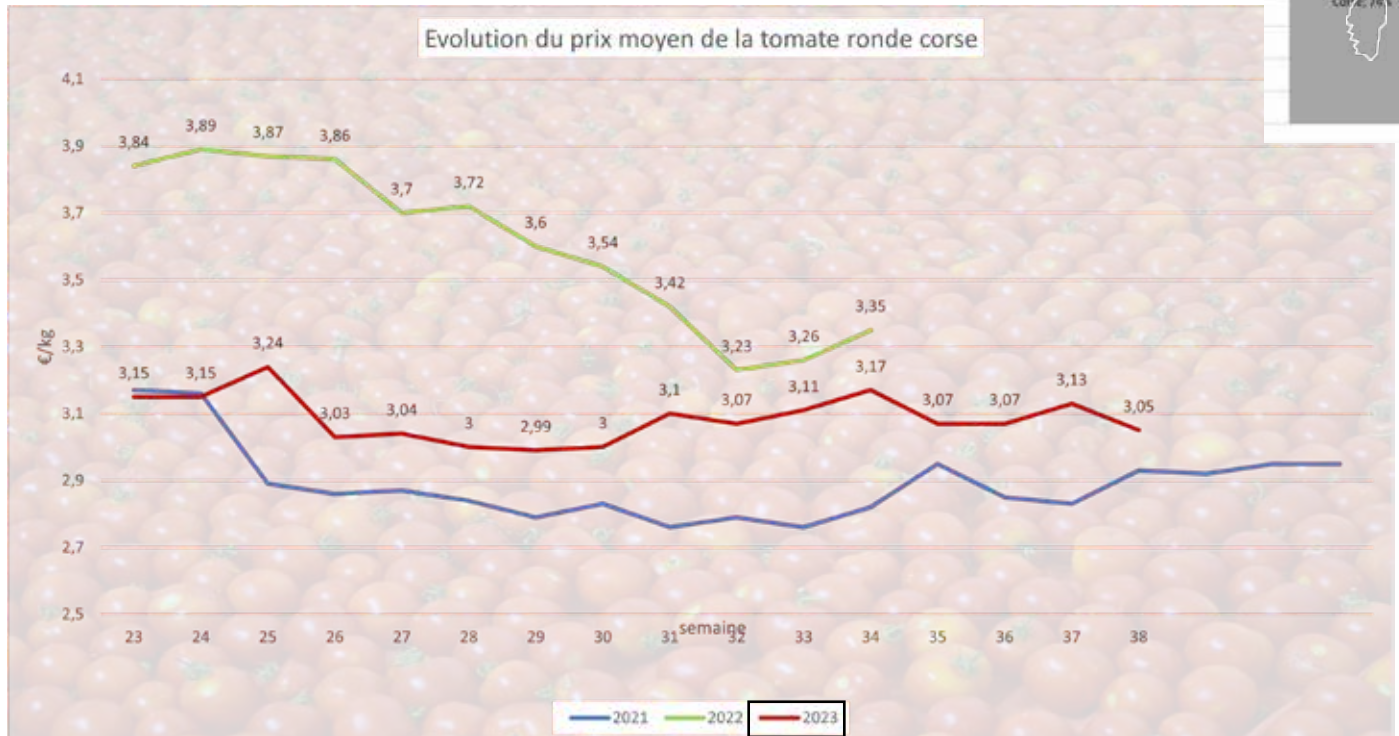
# RONDES

Part Corse / total



Nombre de relevés : 512 origine Corse - 694 toutes origines confondues

Prix moyen : 3.24 €/kg



## Evolution du prix de la tomate *ronde* Corse

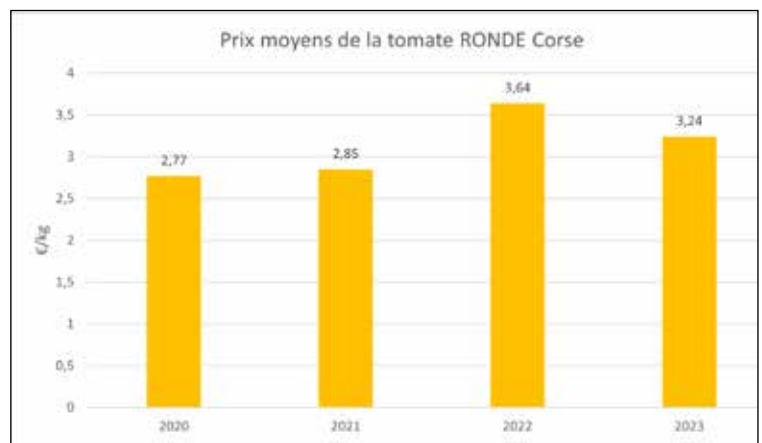
### Durant la campagne 2023

Prix moyens hebdomadaires stables durant toute la campagne

### Evolution par rapport aux années précédentes

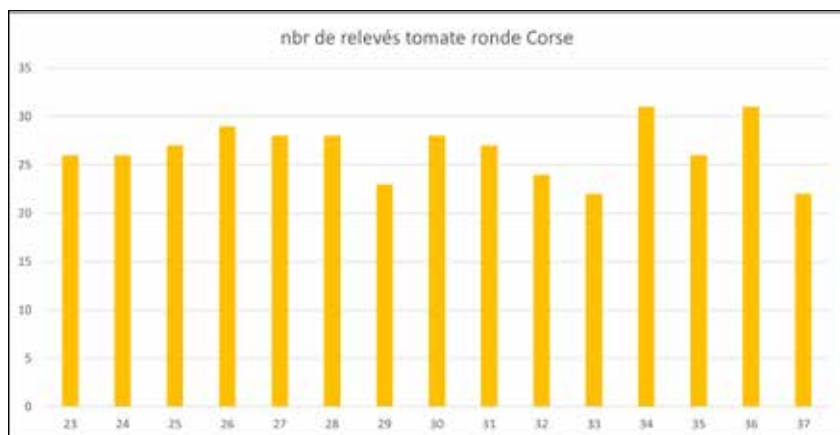
Baisse du prix moyen de 0.40 € (-11 %) par rapport à 2022 mais avec un prix supérieur à 2021.

Prix moyen 2022 : 3.64 €/kg  
 Prix moyen 2021 : 2.85 € / kg  
 Prix moyen 2020 : 2.77 € /kg  
 Prix moyen 2019 : 2.75 €/kg



## Analyse de la concurrence

| % de produit  | mai<br>à partir du 15 | juin<br>23-26 | juillet<br>27-30 | août<br>31-35 | septembre<br>jusqu'au 15 |
|---------------|-----------------------|---------------|------------------|---------------|--------------------------|
| <b>Corse</b>  | <b>74 %</b>           | <b>73 %</b>   | <b>73 %</b>      | <b>79 %</b>   | <b>65 %</b>              |
| <b>France</b> | <b>25 %</b>           | <b>26 %</b>   | <b>27 %</b>      | <b>20 %</b>   | <b>35 %</b>              |

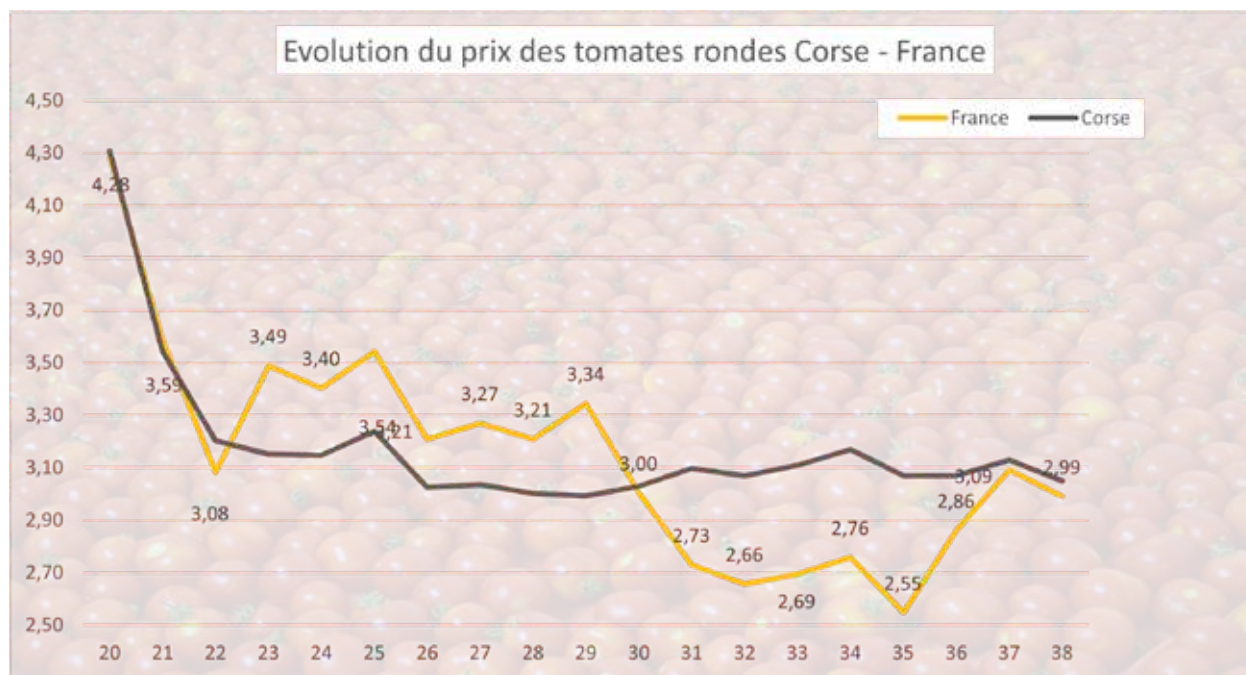


La tomate ronde corse est fortement présente sur toute la campagne.

Le prix moyen des tomates d'origine Corse et celle d'origine France est identique. Il ne reflète pas l'écart de prix entre les 2 origines à compter de la semaine 30 : baisse du prix des tomates françaises alors que le prix des tomates corses se maintient.

### Prix moyen selon l'origine :

Corse 3.24 €/ kg (512)  
France 3.24 €/ kg (229)

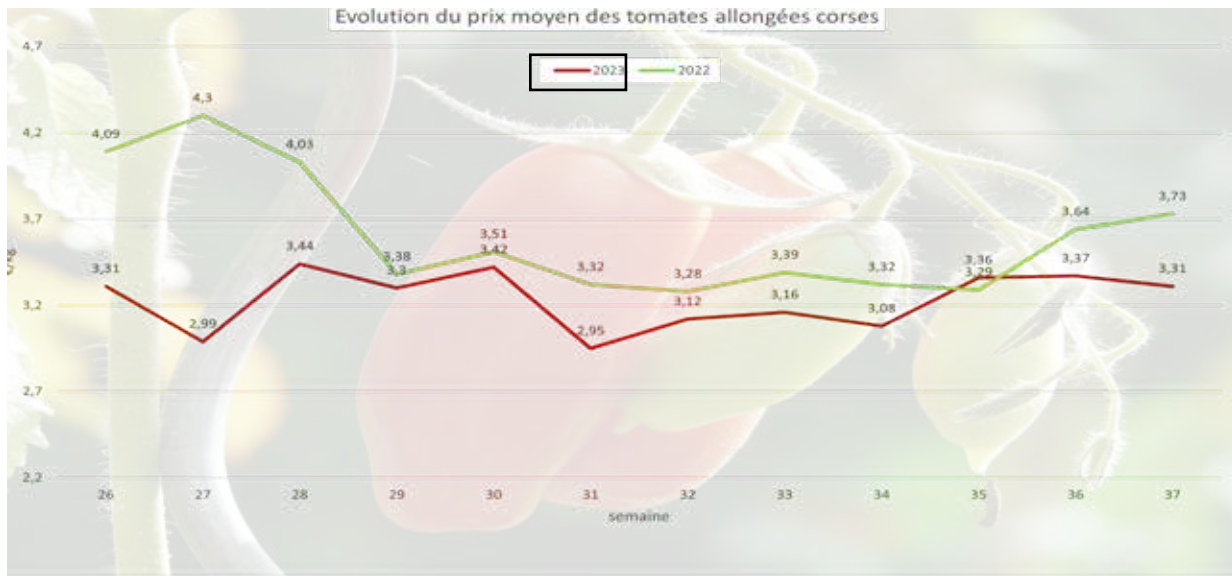



# allongée

Nombre de relevés : 142 origine Corse - 361 toutes origines confondues

Prix moyen : 3.26 €/kg

Part Corse / total



## Evolution du prix de la tomate allongée

### Durant la campagne 2023

Tendance à un prix stable durant la campagne avec une augmentation en fin de saison

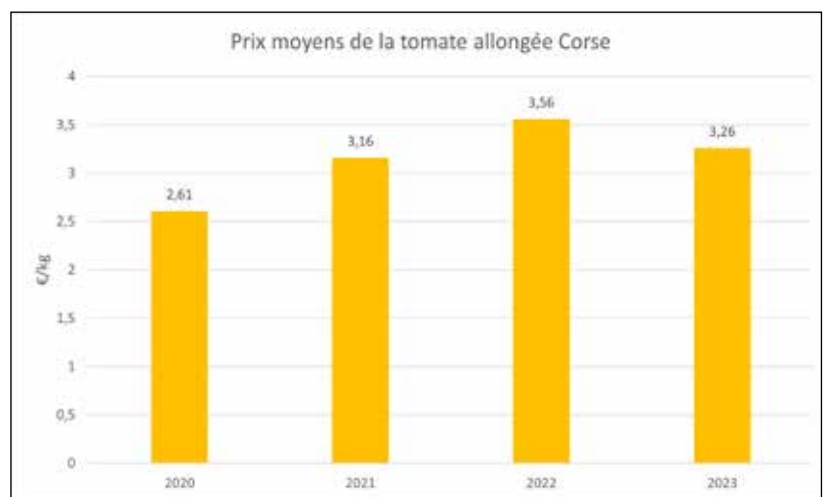
### Evolution par rapport aux années précédentes

Baisse du prix moyen de 0.30 € (-8.4 %) par rapport à 2022 mais avec un prix supérieur à 2021.

Prix moyen 2022 : 3.56 €/kg

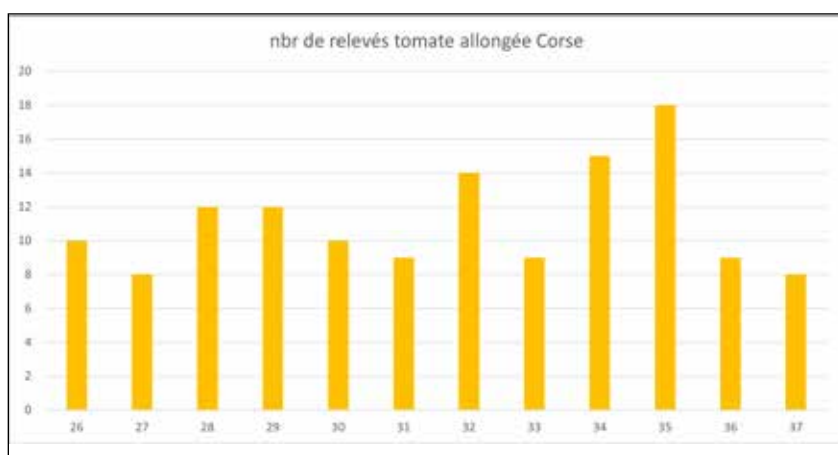
Prix moyen 2021 : 3.16 €/kg

Prix moyen 2020 : 2.61 €/kg



## Analyse de la concurrence

| % de produit  | mai<br>à partir du 15 | juin<br>23-26 | juillet<br>27-30 | août<br>31-35 | septembre<br>jusqu'au 15 |
|---------------|-----------------------|---------------|------------------|---------------|--------------------------|
| <b>Corse</b>  | -                     | <b>25 %</b>   | <b>49 %</b>      | <b>60 %</b>   | <b>40 %</b>              |
| <b>France</b> | <b>66 %</b>           | <b>65 %</b>   | <b>48 %</b>      | <b>40 %</b>   | <b>58 %</b>              |

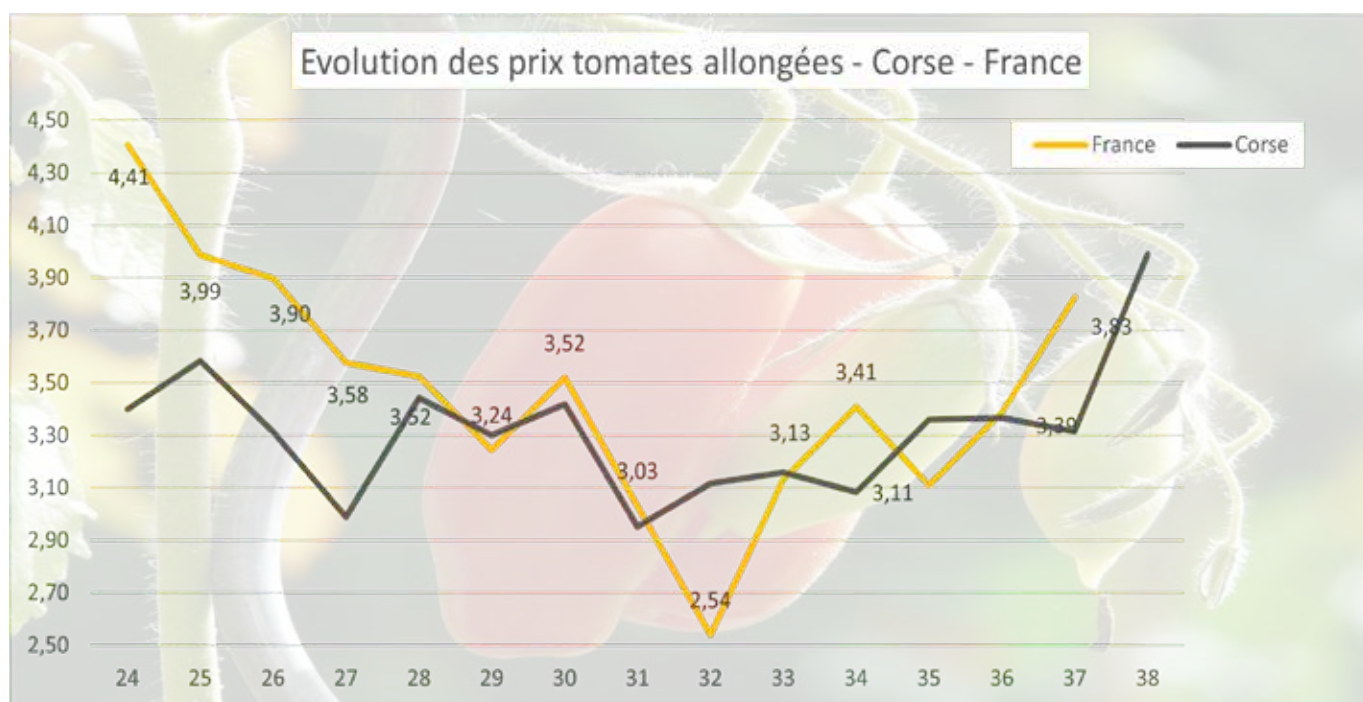


La tomate allongée corse apparaît surtout à partir du mois de juillet, est majoritaire en août et moins présente en septembre.

### Prix moyen selon l'origine :

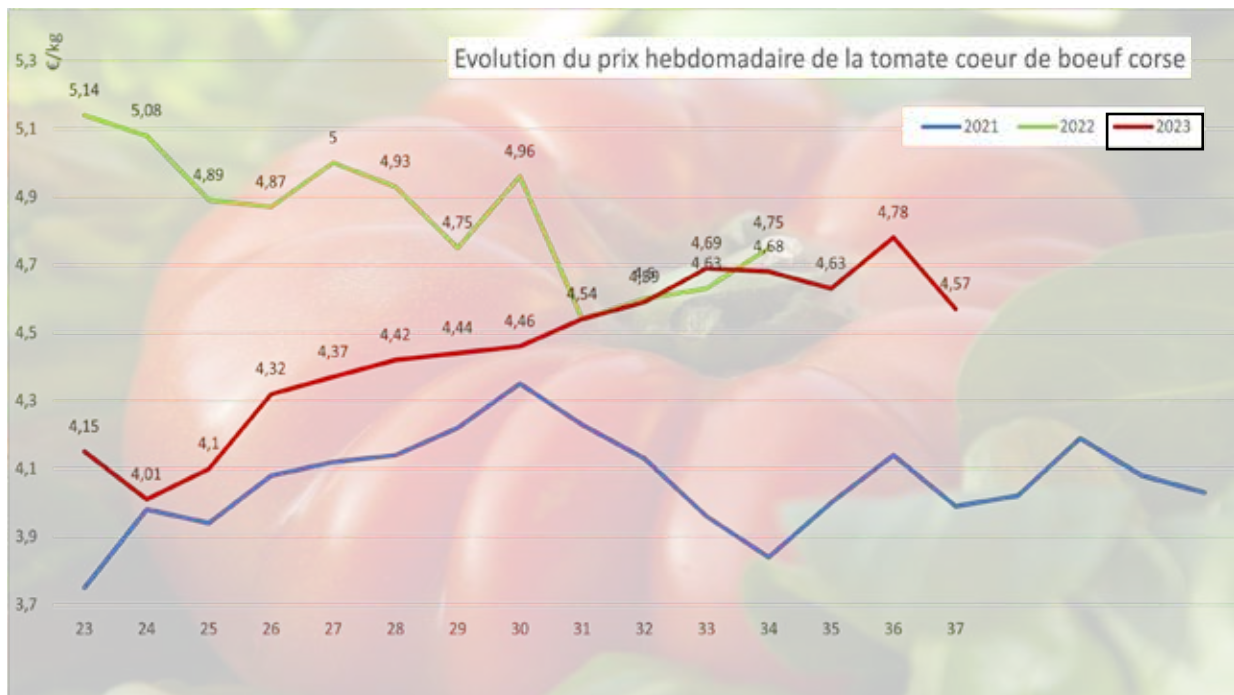
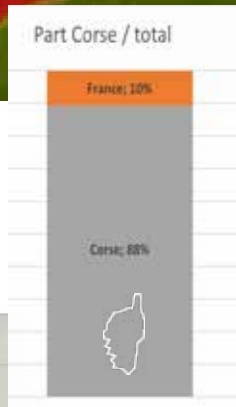
Ecart de - 0.37 €/kg avec la tomate d'origine France.

|        |                  |
|--------|------------------|
| Corse  | 3.26 €/ kg (142) |
| France | 3.63 €/ kg (190) |



# coeur de boeuf

Nombre de relevés : 520 origine Corse - 583 toutes origines confondues  
 Prix moyen : 4.44 €/kg



## Evolution du prix de la tomate *coeur de boeuf* Corse

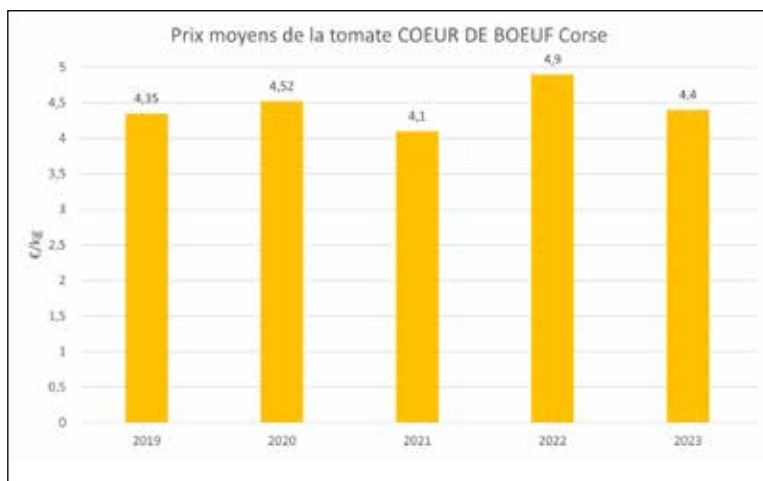
### Durant la campagne 2023

Prix plus bas qu'en 2022 en début de saison qui augmentent ensuite (courbe inverse de l'année précédente)

### Evolution par rapport aux années précédentes

Baisse de prix de 0.46 €/kg (-9.4 %) par rapport à 2022 mais avec un prix moyen supérieur à 2021.

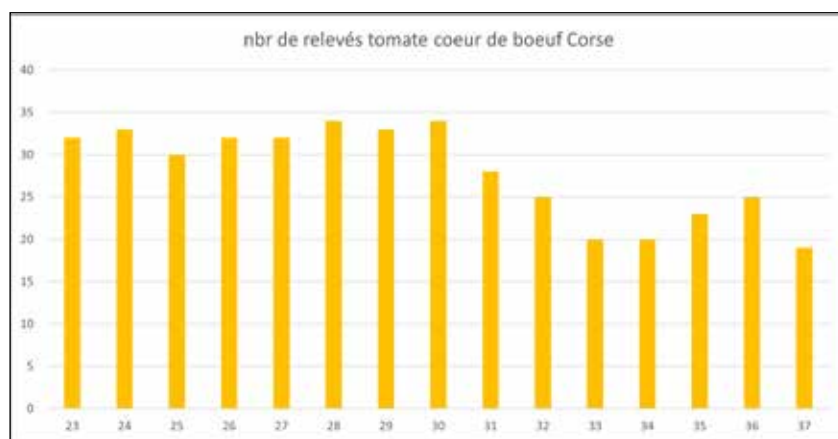
Prix moyen 2022 : 4.90 €/kg  
 Prix moyen 2021 : 4,10 € / kg  
 Prix moyen 2020 : 4,52€ /kg  
 Prix moyen 2019 : 4,35 €/kg





## Analyse de la concurrence

| % de produit  | mai<br>à partir du 15 | juin<br>23-26 | juillet<br>27-30 | août<br>31-35 | septembre<br>jusqu'au 15 |
|---------------|-----------------------|---------------|------------------|---------------|--------------------------|
| <b>Corse</b>  | <b>88 %</b>           | <b>92 %</b>   | <b>92 %</b>      | <b>89 %</b>   | <b>78 %</b>              |
| <b>France</b> | <b>12 %</b>           | <b>7%</b>     | <b>8 %</b>       | <b>11%</b>    | <b>20 %</b>              |



La tomate coeur de boeuf corse est très majoritairement présente sur les étals, tout au long de la campagne.

L'écart de prix est de 0.11 €/kg entre les deux origines (France/Corse)

### Prix moyen selon l'origine :

Corse            4.44 €/ kg (520)  
France          4.33 €/ kg (61)

# CONCOMBRES

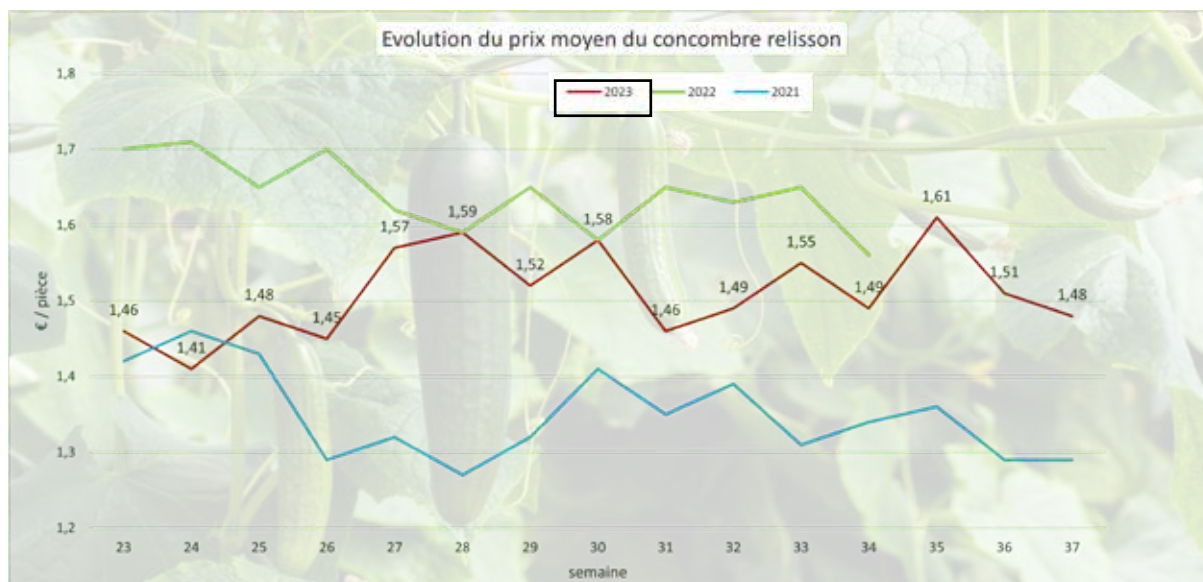
Part Corse / total



## CONCOMBRE *RELISSE*

Nombre de relevés : 318 origine Corse - 638 toutes origines confondues

Prix moyen : 1.52 € pièce



### Evolution du prix du concombre *relisson* Corse

#### Durant la campagne 2023

Prix relativement stable tout au long de la saison, variant de 1.41 € à 1.61 €

#### Evolution par rapport aux années précédentes

Ecart de prix de 0.14 € / pièce, soit une hausse de 8 % par rapport à 2022

Prix moyen 2022 : 1.66 € pièce

Prix moyen 2021 : 1.35 € pièce

Prix moyen 2020 : 1.28 € pièce

Prix moyen 2019 : 1.27 € pièce



### Analyse de la concurrence

| % de produit  | mai<br>à partir du 15 | juin<br>23-26 | juillet<br>27-30 | août<br>31-35 | septembre<br>jusqu'au 15 |
|---------------|-----------------------|---------------|------------------|---------------|--------------------------|
| <b>Corse</b>  | <b>42 %</b>           | <b>59 %</b>   | <b>49 %</b>      | <b>53 %</b>   | <b>43 %</b>              |
| <b>France</b> | <b>54 %</b>           | <b>38 %</b>   | <b>46 %</b>      | <b>44 %</b>   | <b>53 %</b>              |

Prix moyen selon l'origine :

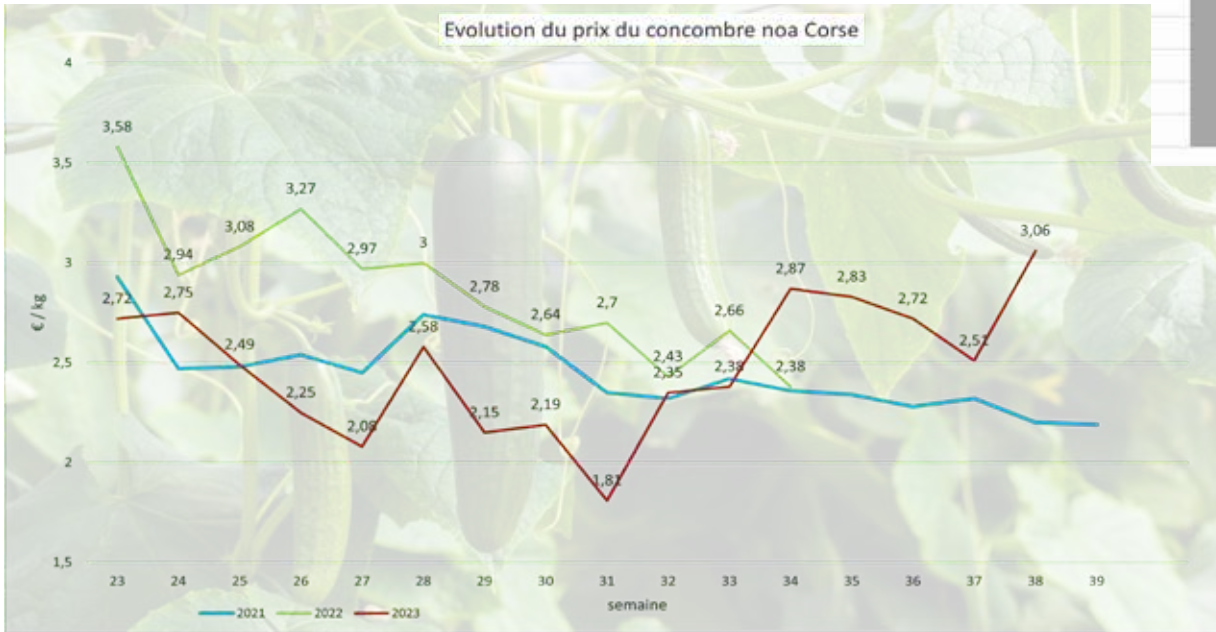
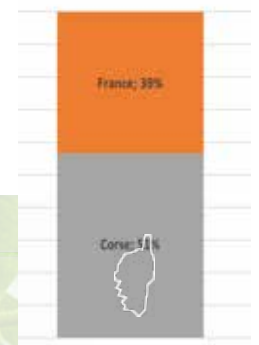
Corse 1.52 €/ pièce (318)

France 1.40 €/ pièce (293)

# CONCOMBRE NOA

Nombre de relevés : 236 - 464 toutes origines confondues

Prix moyen : 2.51 € / kg



## Evolution du prix du concombre *relisson* Corse

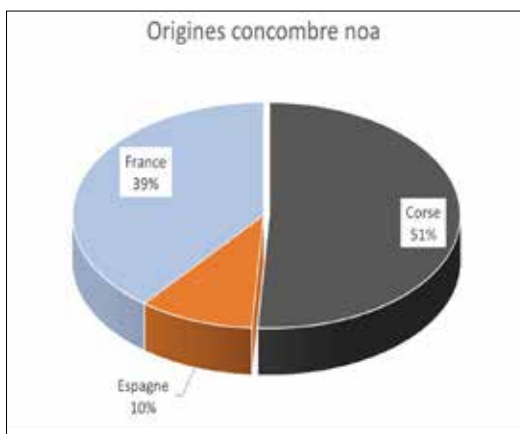
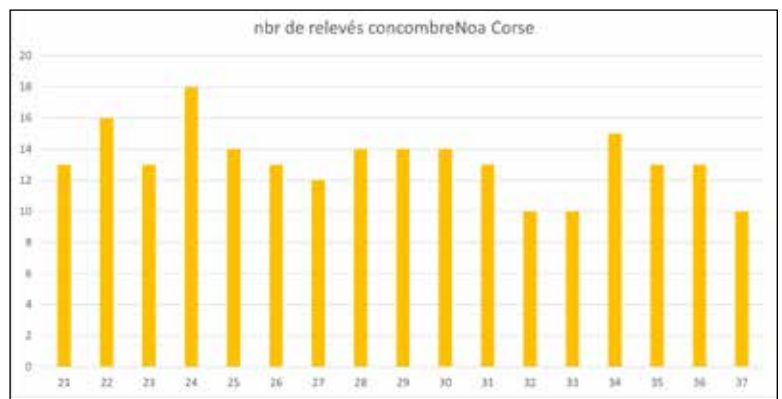
### Durant la campagne 2023

Baisse du prix hebdomadaire jusqu'à la semaine 31 (début août) pour remonter ensuite jusqu'à la fin de la campagne

### Evolution par rapport aux années précédentes

Ecart de prix de 0.2 €/kg par rapport à 2022, soit une baisse de 8 %.

Prix moyen 2022 : 2.71 €/kg  
 Prix moyen 2021 : 2.44 € / kg  
 Prix moyen 2020 : 2.56 € / kg



## Analyse de la concurrence

la France est le principal concurrent avec 39 % des prix relevés.

Prix moyen en €/kg

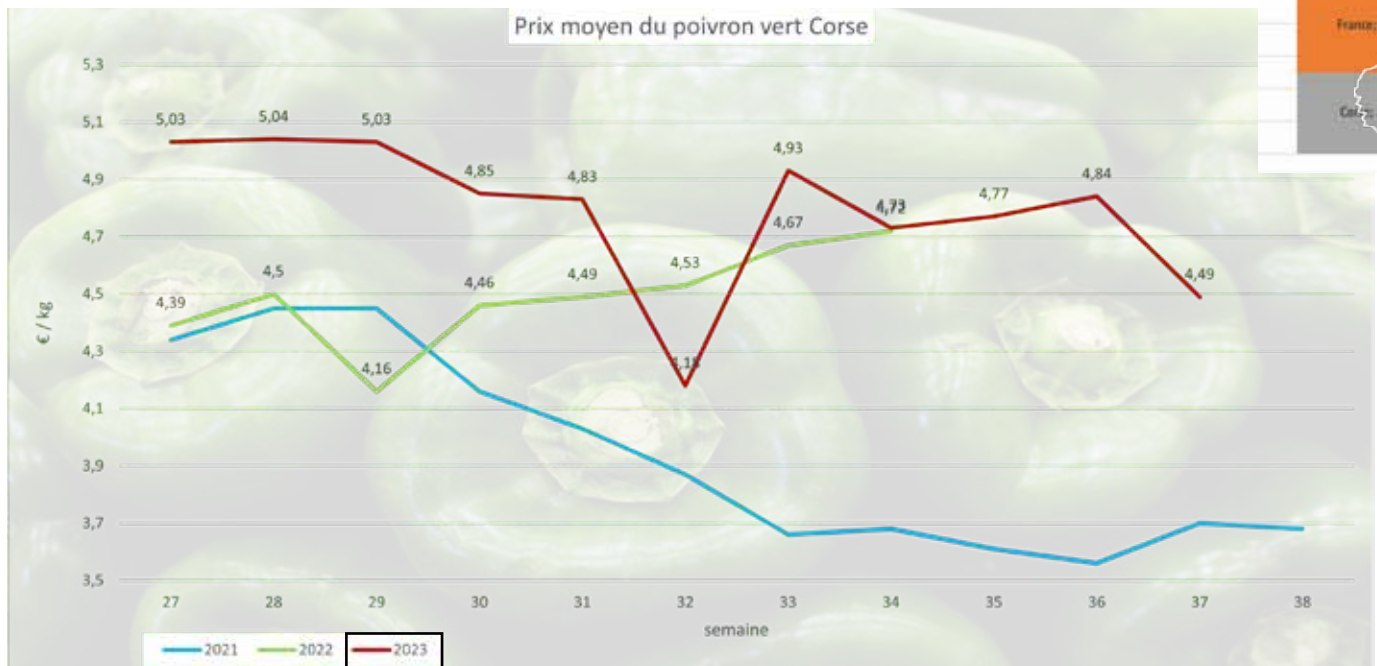
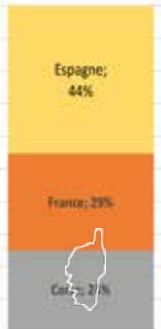
|        |           |       |
|--------|-----------|-------|
| Corse  | 2,51 €/kg | (236) |
| France | 1,93 €/kg | (182) |

# POIVRON

Nombre de relevés : 165 origine Corse - 683 toutes origines confondues

Prix moyen : 4.85 €/kg

Part Corse / total



## Evolution du prix du poivron vert corse

### Durant la campagne 2023

Prix moyen stable durant toute la saison, supérieur à 2022 jusqu'à début août puis identique (sauf semaine 32).

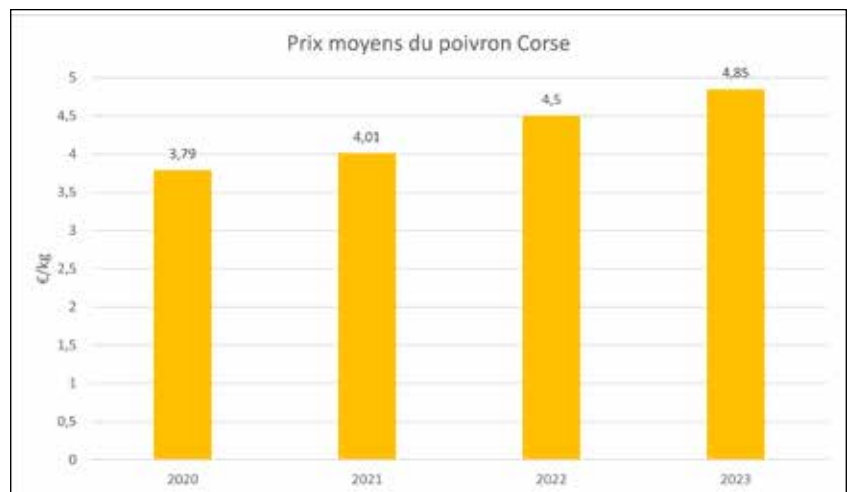
### Evolution par rapport aux années précédentes

Ecart de prix de + 0.35 €/kg, soit une hausse de 8 % par rapport à 2022 en raison des prix de début de saison

Prix moyen 2022 : 4,50 € / kg

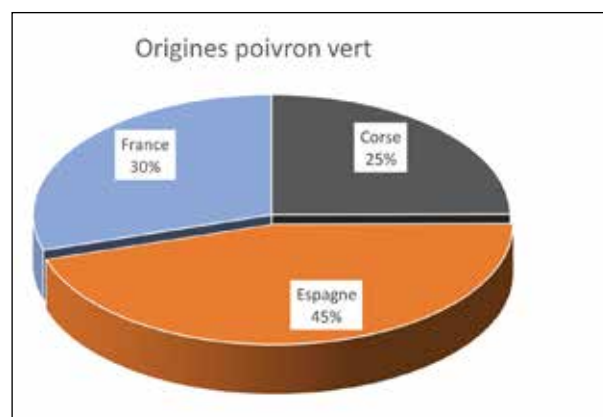
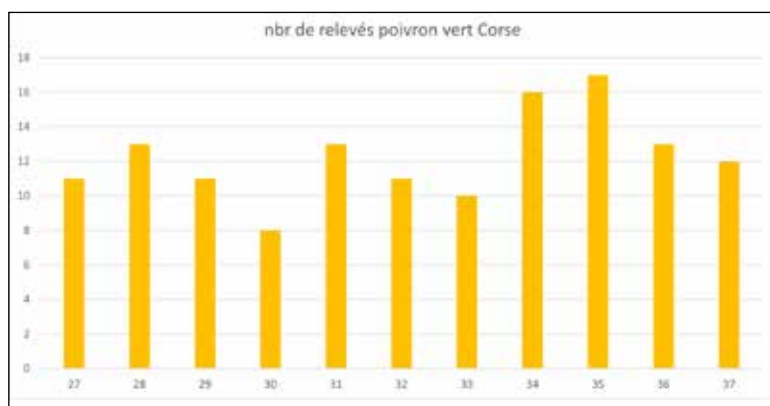
Prix moyen 2021 : 4,01 € / kg

Prix moyen 2020 : 3.79 € / kg



## Analyse de la concurrence

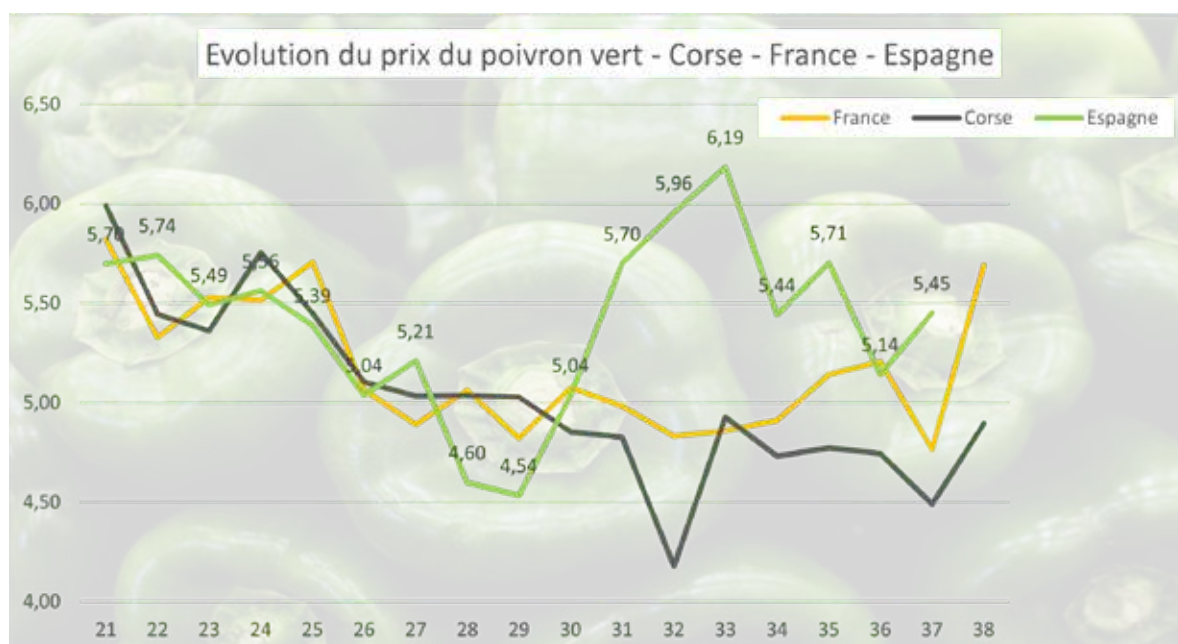
| % de produit   | mai<br>à partir du 15 | juin<br>23-26 | juillet<br>27-30 | août<br>31-35 | septembre<br>jusqu'au 15 |
|----------------|-----------------------|---------------|------------------|---------------|--------------------------|
| <b>Corse</b>   | <b>5 %</b>            | <b>14 %</b>   | <b>30 %</b>      | <b>42 %</b>   | <b>35 %</b>              |
| <b>France</b>  | <b>15 %</b>           | <b>26 %</b>   | <b>30 %</b>      | <b>37 %</b>   | <b>43 %</b>              |
| <b>Espagne</b> | <b>77 %</b>           | <b>59 %</b>   | <b>37 %</b>      | <b>16 %</b>   | <b>17 %</b>              |



Le poivron d'origine Espagne représente plus de 45 % des poivrons avec un prix moyen supérieur aux poivrons corse, dès la fin juillet.

### Prix moyen selon l'origine :

|         |                  |
|---------|------------------|
| Corse   | 4.85 €/ kg (165) |
| France  | 5.14 €/ kg (197) |
| Espagne | 5.39 €/kg (300)  |



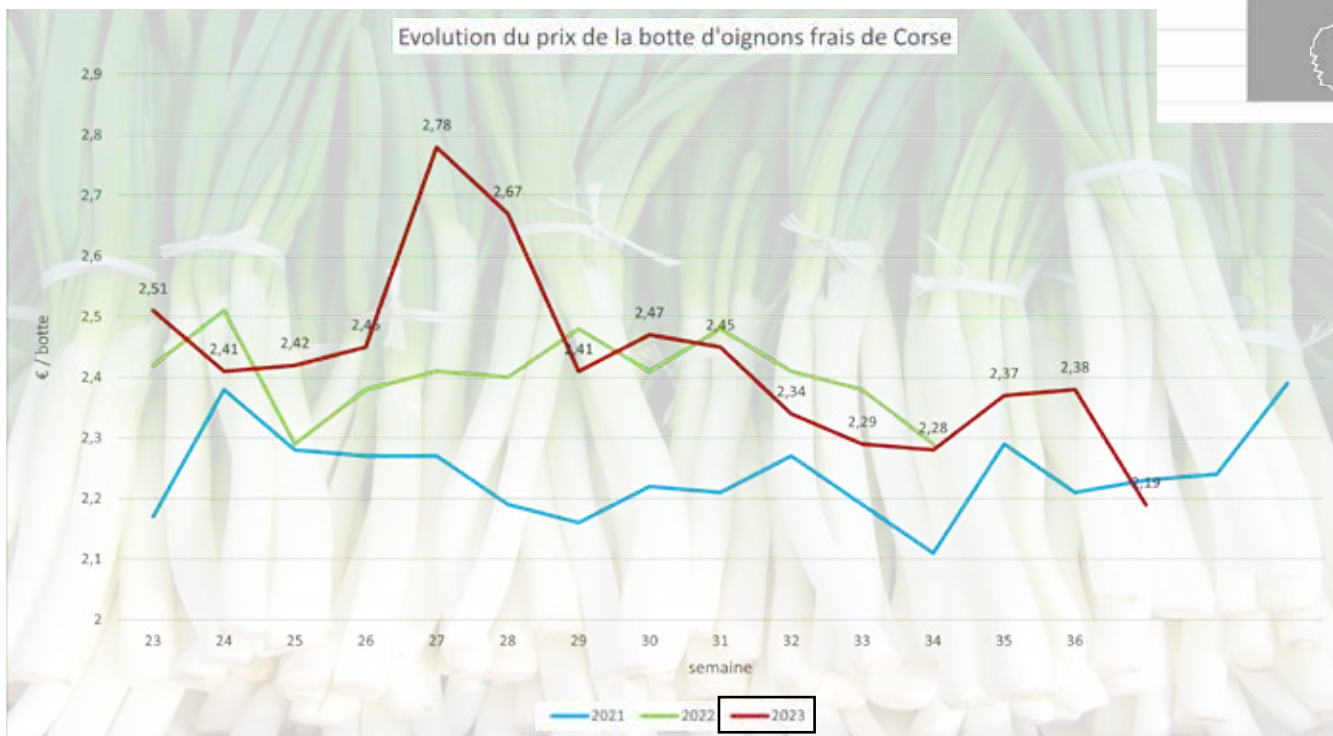
# OIGNON FRAIS

Part Corse / total

France: 34%

Corse: 62%

**Nombre de relevés : 316 origine Corse - 513 toutes origines confondues**  
**Prix moyen : 2.46 € la botte**



## Evolution du prix de l'oignon frais Corse

### Durant la campagne 2023

Variation entre 2.8 € et 2.20 € au cours de la saison. Relativement stable à partir de fin juillet.

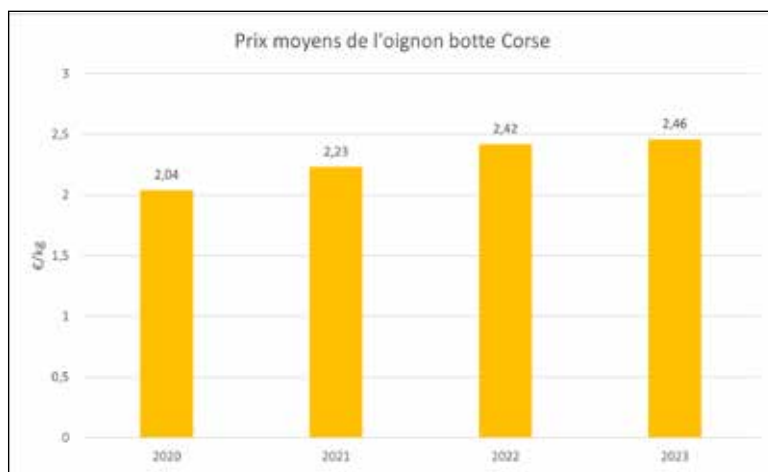
### Evolution par rapport aux années précédentes

Prix moyen sensiblement identique à 2022

Prix moyen 2022 : 2.42 €/botte

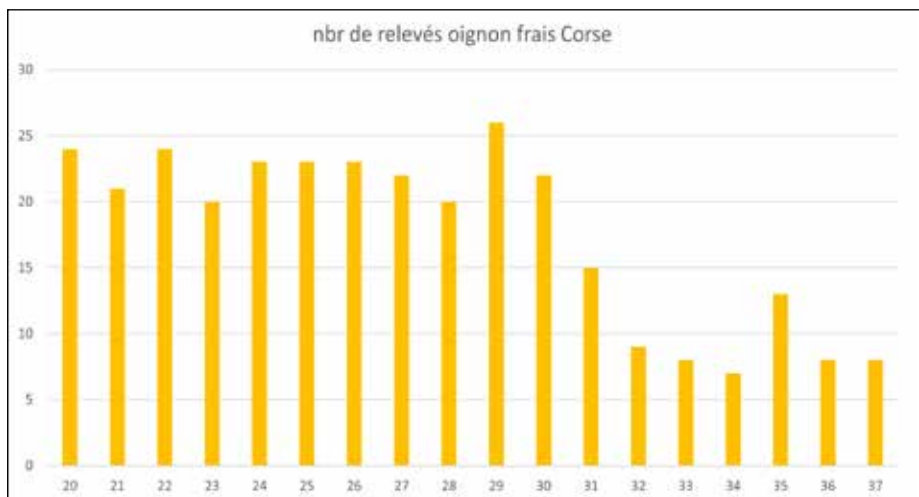
Prix moyen 2021 : 2.23 €/botte

Prix moyen 2020 : 2.04 €/botte



## Analyse de la concurrence

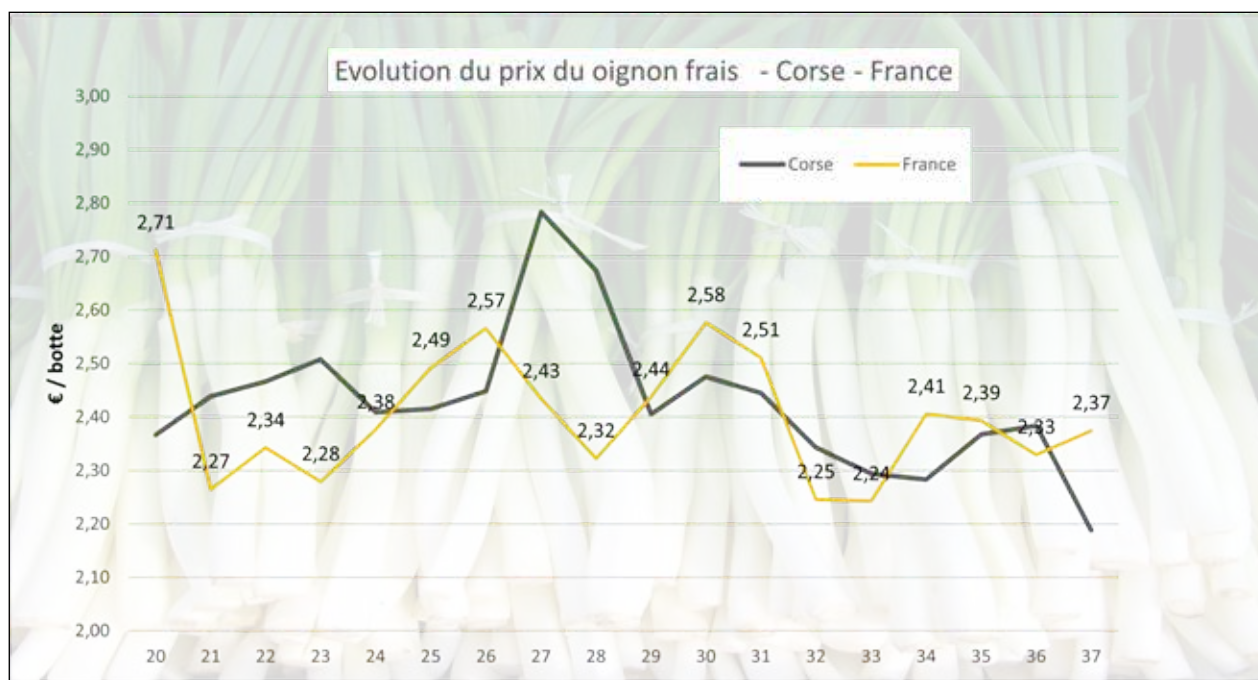
| % de produit  | mai<br>à partir du 15 | juin<br>23-26 | juillet<br>37-30 | août<br>31-35 | septembre<br>jusqu'au 15 |
|---------------|-----------------------|---------------|------------------|---------------|--------------------------|
| <b>Corse</b>  | <b>75 %</b>           | <b>69 %</b>   | <b>71 %</b>      | <b>45 %</b>   | <b>31 %</b>              |
| <b>France</b> | <b>22 %</b>           | <b>26 %</b>   | <b>23 %</b>      | <b>49 %</b>   | <b>65 %</b>              |



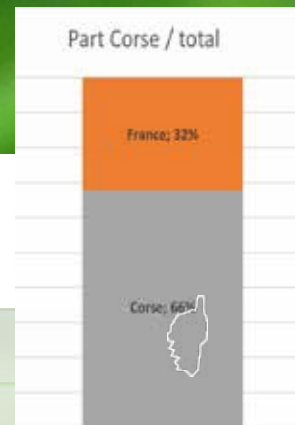
A partir du mois d'août, les oignons botte sont majoritairement d'origine France, avec un prix moyen inférieur de 0.07 € / botte.

### Prix moyen selon l'origine :

Corse 2.46 €/ botte (513)  
France 2.39 €/ botte (172)

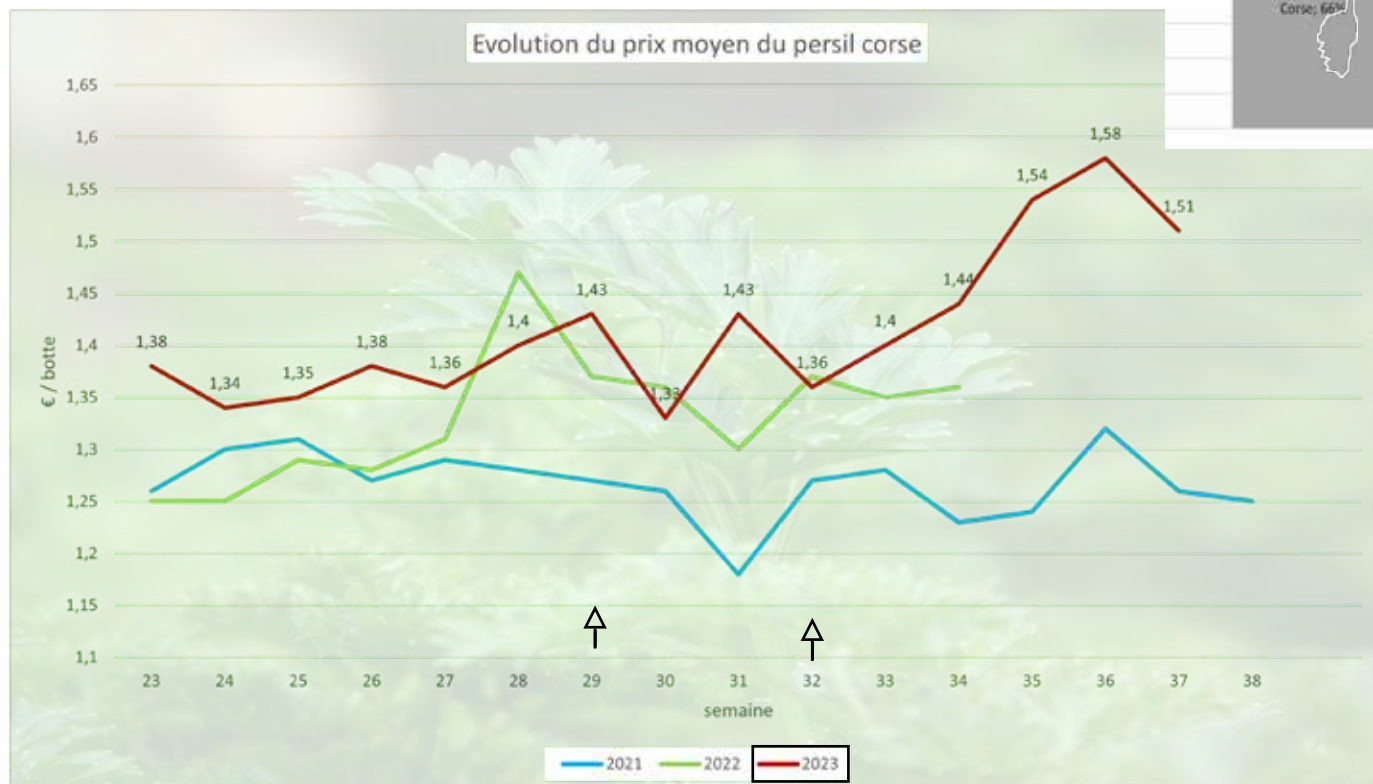


# PERSIL



Nombre de relevés : 328 origine Corse - 494 toutes origines confondues

Prix moyen : 1.40 €/ botte



## Evolution du prix du persil Corse

### Durant la campagne 2023

Prix relativement stable jusqu'à début juillet puis hausse du prix de la botte durant le mois d'août

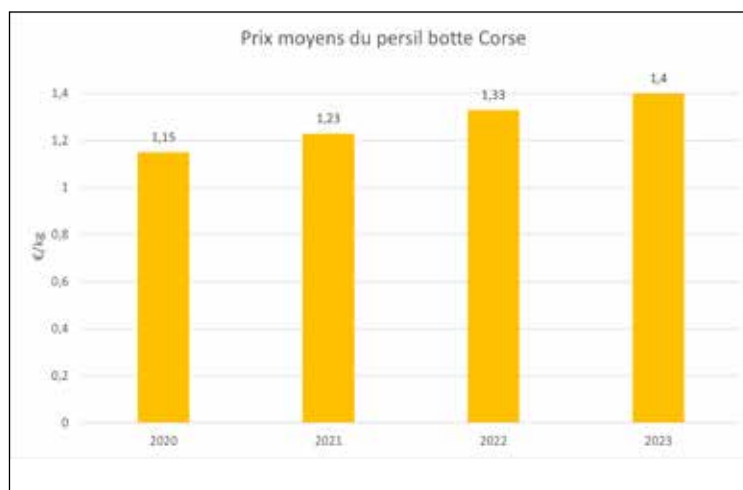
### Evolution par rapport aux années précédentes

Ecart de +7 ct/botte par rapport à 2022, soit une hausse de 5 %

Prix moyen 2022 : 1.33 €/ botte

Prix moyen 2021 : 1.23 € / botte

Prix moyen 2020 : 1.15 €/botte

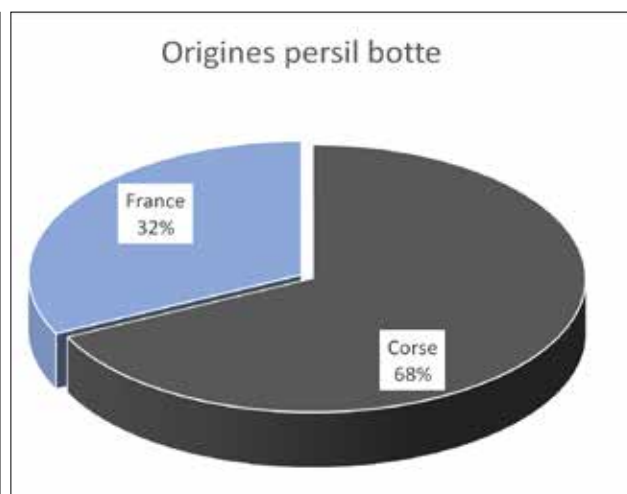
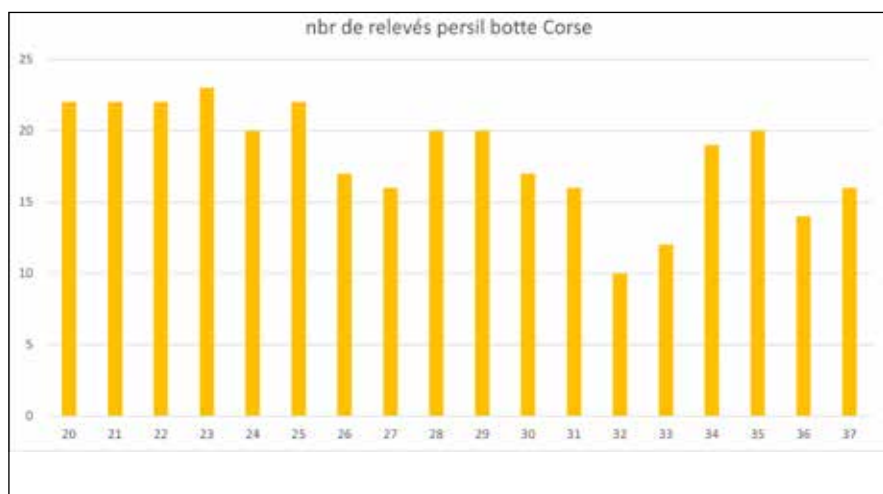




## Analyse de la concurrence

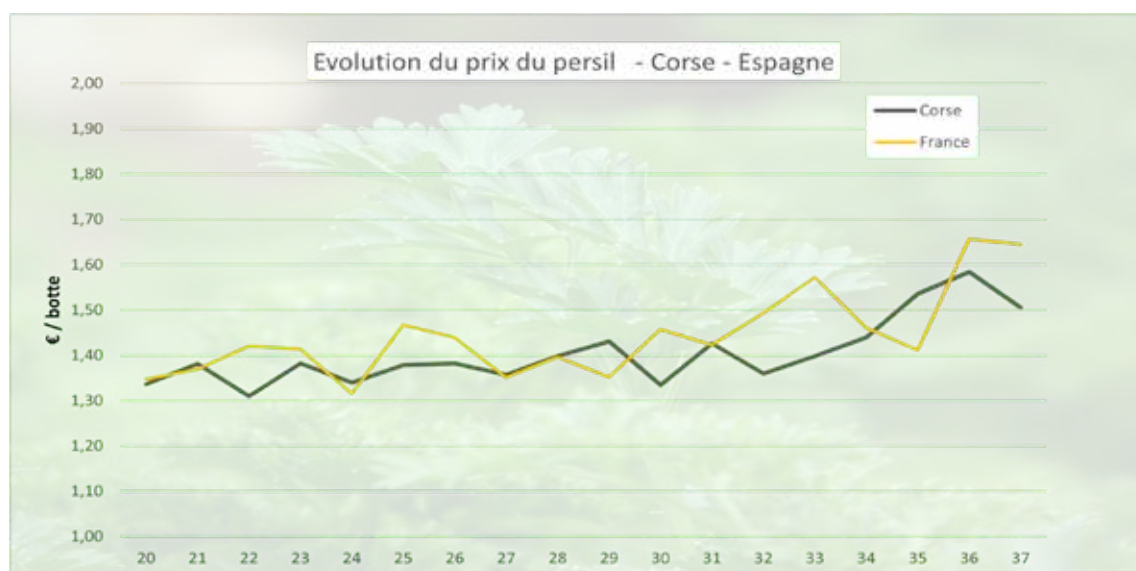
| % de produit  | mai<br>à partir du 15 | juin<br>23-26 | juillet<br>27-30 | août<br>31-35 | septembre<br>jusqu'au 15 |
|---------------|-----------------------|---------------|------------------|---------------|--------------------------|
| <b>Corse</b>  | <b>66 %</b>           | <b>69 %</b>   | <b>68 %</b>      | <b>65 %</b>   | <b>56 %</b>              |
| <b>France</b> | <b>29 %</b>           | <b>29 %</b>   | <b>31 %</b>      | <b>32 %</b>   | <b>43 %</b>              |

Sur la période, le persil d'origine corse a augmenté sa présence part rapport à 2022 et représente, en 2023, plus de 65 % des relevés de prix. Il est majoritairement présent sur toute la campagne. L'écart de prix est minime entre l'origine France et l'origine Corse.



### Prix moyen selon l'origine :

Corse 1.40 €/ botte (328)  
 France 1.46 €/ botte (156)



# BASILIC

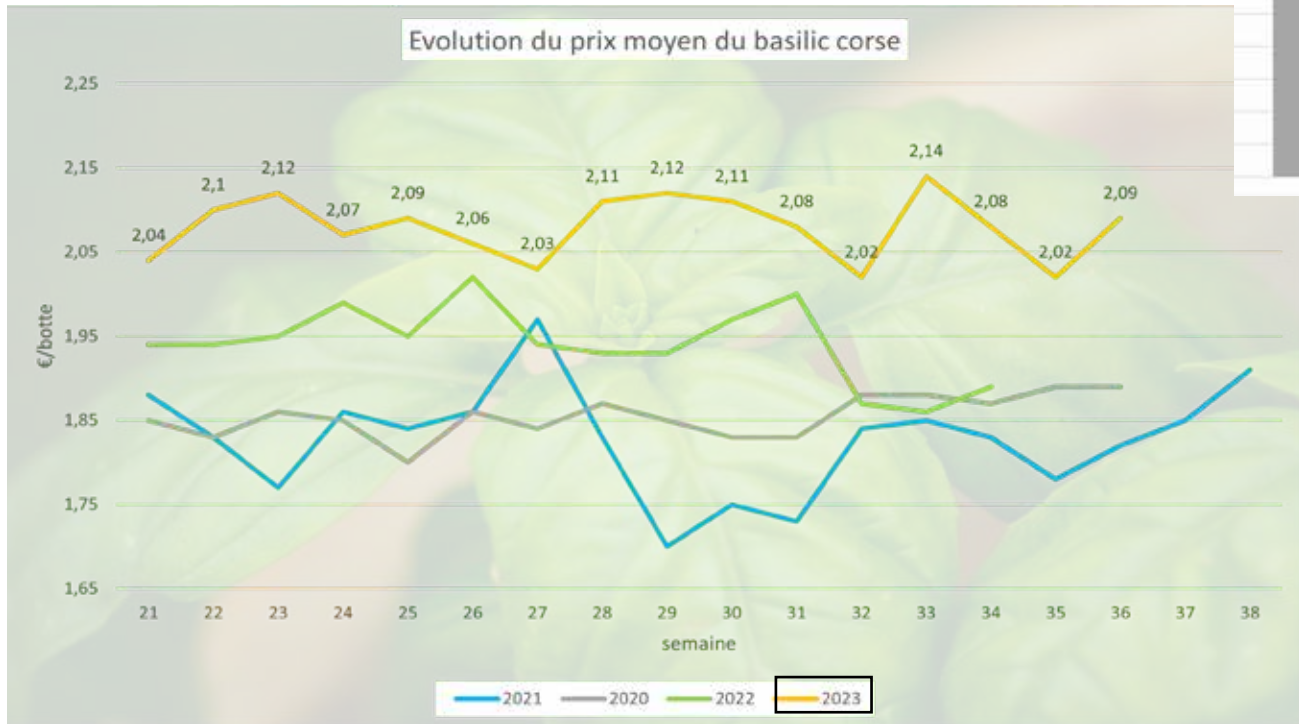
Nombre de relevés : 382 origine Corse - 452 toutes origines confondues

Prix moyen : 2.08 €/ botte

Part Corse / total

France: 20%

Corse: 80%



## Evolution du prix du basilic Corse (botte)

### Durant la campagne 2023

Prix stable sur toute la campagne et toujours supérieur à 2022.

### Evolution par rapport aux années précédentes

Ecart de +11 ct/botte par rapport à 2022, soit une hausse de + 5.5%.

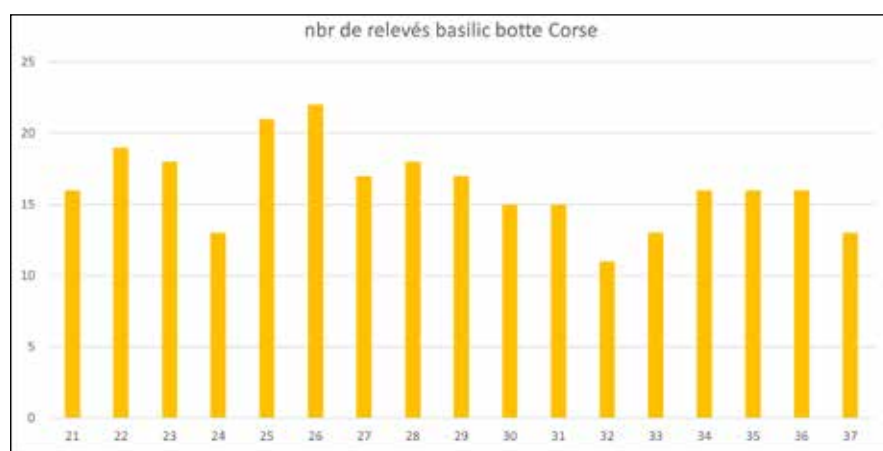
Prix moyen 2022 : 1.97 €/botte

Prix moyen 2021 : 1.83 € /botte

Prix moyen 2020 : 1.85 € /botte

## Analyse de la concurrence

| % de produit  | mai<br>à partir du 15 | juin<br>23-26 | juillet<br>27-30 | août<br>31-35 | septembre<br>jusqu'au 15 |
|---------------|-----------------------|---------------|------------------|---------------|--------------------------|
| <b>Corse</b>  | <b>78 %</b>           | <b>88 %</b>   | <b>78 %</b>      | <b>77 %</b>   | <b>78 %</b>              |
| <b>France</b> | <b>22 %</b>           | <b>12 %</b>   | <b>22 %</b>      | <b>23 %</b>   | <b>22 %</b>              |



Le basilic corse est majoritaire sur toute la campagne avec un niveau supérieur à 2022.

### Prix moyen selon l'origine :

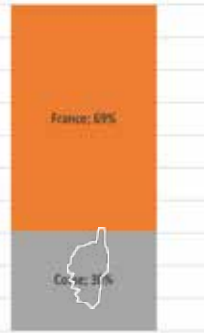
L'écart de prix est 0.08 €/botte.

|        |                     |
|--------|---------------------|
| Corse  | 2.08 €/ botte (382) |
| France | 2.00 €/ botte (70)  |

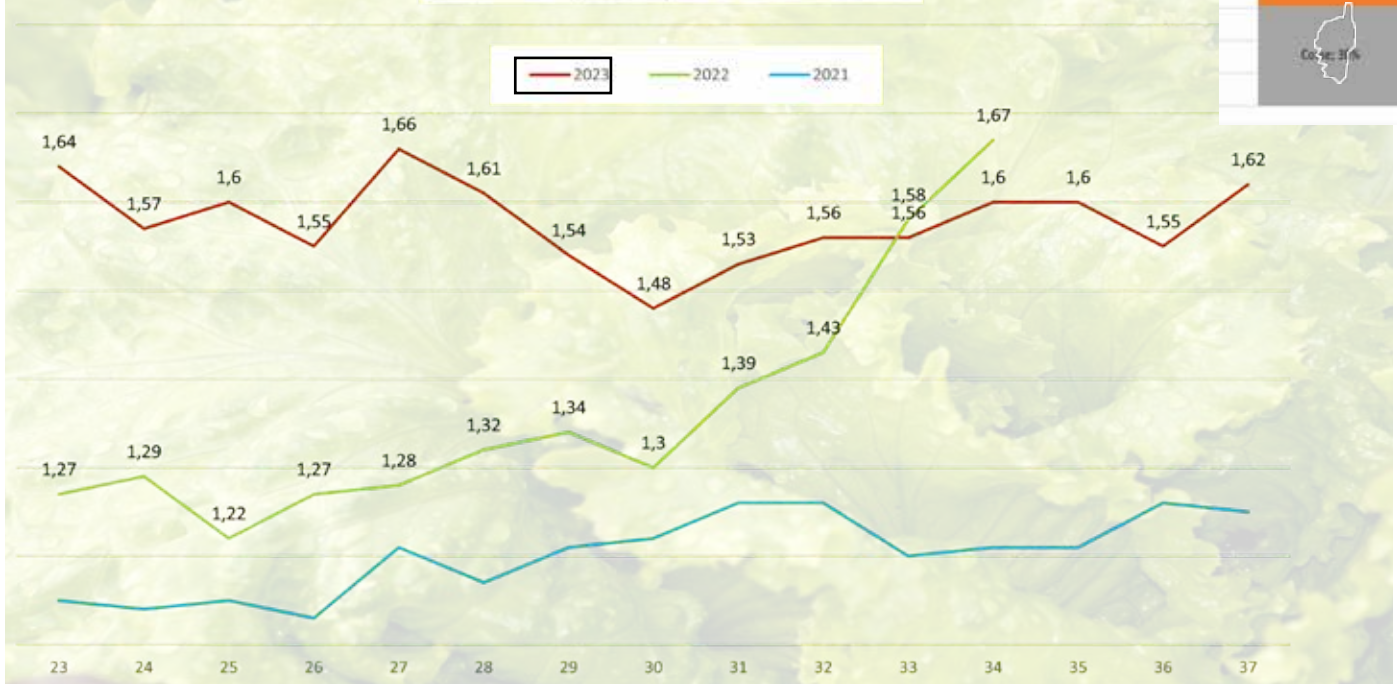
# SALADE

**Nombre de relevés : 219 origine Corse - 721 toutes origines confondues**  
**Prix moyen : 1.58 €/pièce**

Part Corse / total



Evolution du prix moyen des salades corses



## Evolution du prix de la salade Corse

### Durant la campagne 2023

Le prix est stable durant la campagne, avec un niveau de prix plus élevé que la campagne précédente

### Evolution par rapport aux années précédentes

Ecart de prix de 0.21 € / pièce, soit une hausse de 15 %

Prix moyen 2022 : 1.37 € pièce

Prix moyen 2021 : 1.20 € pièce

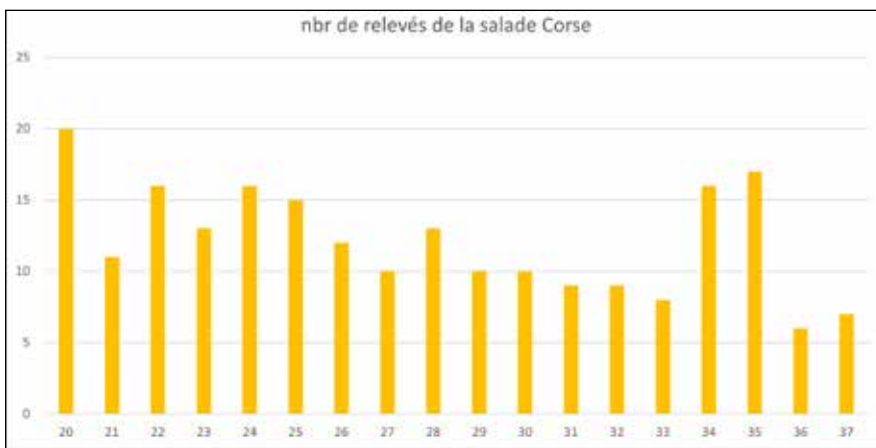
Prix moyen 2020 : 1.19 € pièce

Prix moyens de la salade Corse



## Analyse de la concurrence

| % de produit  | mai<br>à partir du 15 | juin<br>23-26 | juillet<br>37-30 | août<br>30-35 | septembre<br>jusqu'au 15 |
|---------------|-----------------------|---------------|------------------|---------------|--------------------------|
| <b>Corse</b>  | <b>30 %</b>           | <b>35 %</b>   | <b>29 %</b>      | <b>35 %</b>   | <b>17 %</b>              |
| <b>France</b> | <b>69 %</b>           | <b>65 %</b>   | <b>71 %</b>      | <b>65 %</b>   | <b>82 %</b>              |

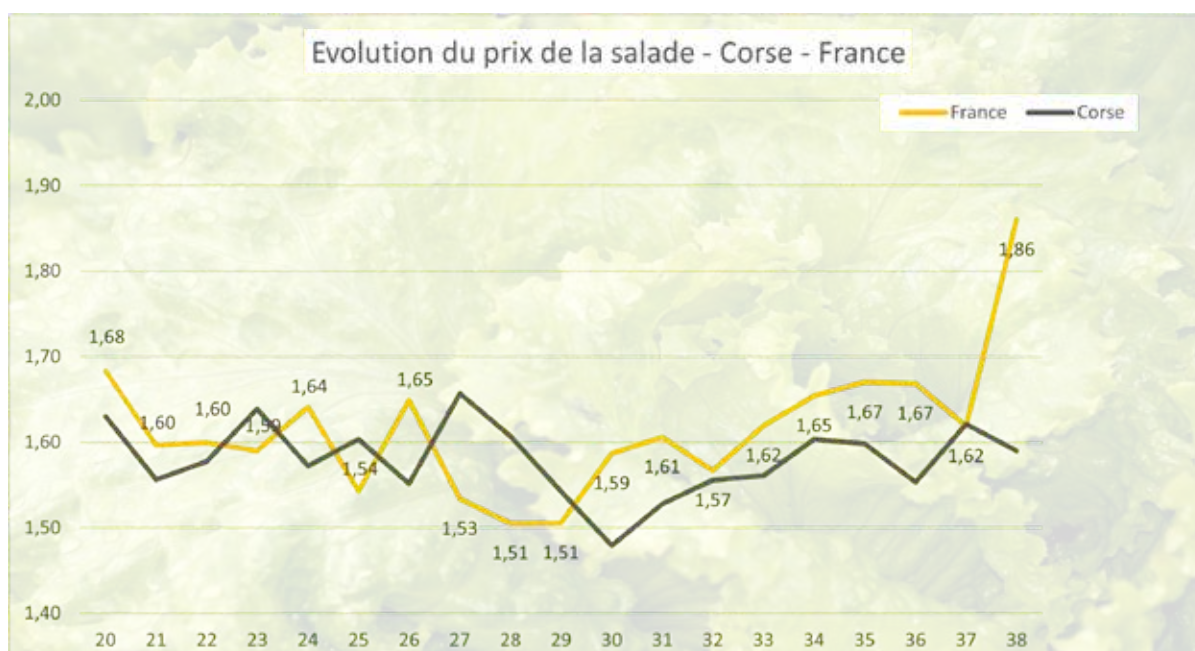


La salade Corse représente un peu moins d'un tiers des salades durant la campagne.

Néanmoins, on a constaté une augmentation de la part des salades corse par rapport à 2022 (nombre de salades d'origine Corse relevé a doublé).

## Prix moyen selon l'origine :

Corse 1.58 €/ unité (219)  
France 1.61 €/ unité (497)





Observatoire des fruits d'été et légumes 2023

**Relevés de prix**

Chambre régionale d'Agriculture de Corse : Laura Baldassari - Stéphane Santoni - Sandrine Suissa  
Chambre d'Agriculture de Corse du sud : Paul Cucchi - Jean-André Canarelli

**Synthèse**

synthèse hebdomadaires : Laura Baldassari - Sandrine Suissa  
Synthèse générale : Sandrine Suissa

Etude réalisée avec le concours des filières et la participation financière de l'Odarc