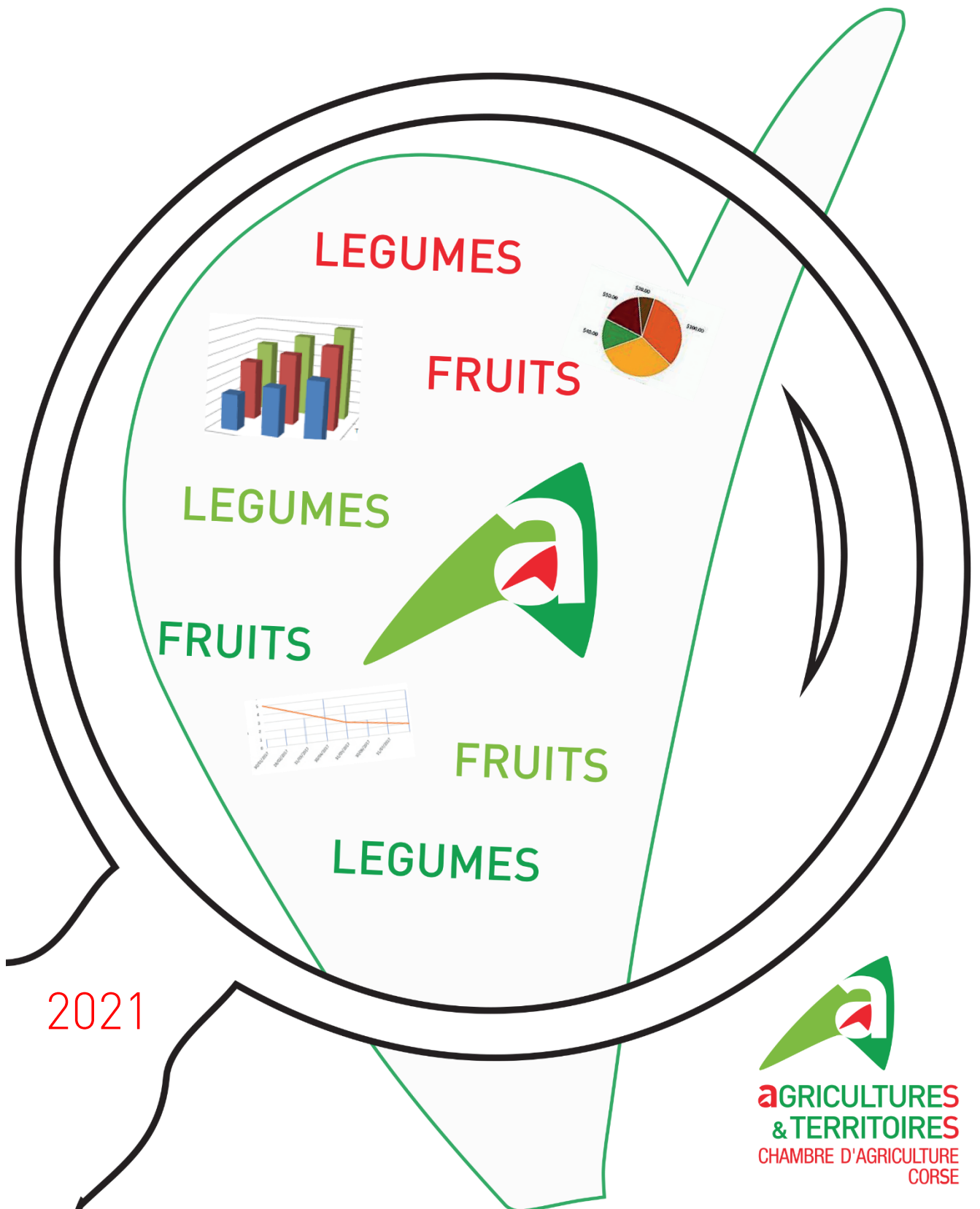


OBSERVATOIRE

relevé de prix - analyses - synthèse des prix



L'observatoire des prix, initialisé par la Chambre Régionale d'Agriculture Corse depuis 2008, est un outil de connaissance du marché local, en temps réel : prix, positionnement, approvisionnement ...

Utilisé par la profession, il se veut être un outil d'aide à la décision dans la négociation commerciale et, pour les futurs agriculteurs, une base de références.

Utilisé par les filières fruits d'été et légumes depuis sa création, il s'étend, depuis 2021, à la charcuterie, puis aux filières miel, fromage et vin.

L'observatoire économique bénéficie du concours financier de l'ODARC.

SOMMAIRE

METHODOLOGIE	4 - 5
---------------------------	-------

FRUITS

Produits relevés	7
Prix moyen mensuel des produits corses	8
Abricot	9 - 10
Pêche	12 - 13
Nectarine	14 - 15
Raisins	16 - 17
Fraise	18 - 19
Melon	20 - 21
Prunes	22 - 23
Pastèque	24 - 25

LEGUMES

Produits relevés	26
Prix moyen mensuel des produits corses	27 - 28
Aubergine	29 - 30
Courgette	31 - 32
Tomates	
Tomates grappes	34 - 35
Tomates rondes	36 - 37
Tomates allongées	38
Tomates cœur de boeuf	39 - 40
Concombres	40 - 43
Blette	44
Poivron	45 - 46
Radis	47
Oignons frais	48 - 50
Persil	50 - 51
Basilic	52 - 53
Salades	54

METHODOLOGIE



Période & Fréquence

- > Les relevés ont débuté début mai (semaine 20) à fin septembre (semaine 39)
- > Relevés toutes les semaines, du mercredi au vendredi

3 agents des Chambres d'Agriculture de Corse, professionnalisées dans le relevé de prix, réalisent les relevés, toujours sur les mêmes enseignes. Cette organisation leur permet de connaître parfaitement les linéaires et de repérer rapidement une anomalie.

Compte-rendus

Pour suivre au plus près l'évolution du marché, des compte-rendus sont édités chaque semaine et sont envoyés par mail aux agriculteurs maraichers et arboriculteurs ainsi qu'à l'Organisation des Maraichers de Corse (OMC) et à l'Association des Producteurs de Fruits d'Été Corse (APFEC).

Pour 2022, toutes les données seront disponibles sur l'extranet de la Chambre Régionale d'agriculture de Corse.

Enseignes visitées

Les 47 enseignes visitées durant la campagne 2021 sont réparties sur l'ensemble du territoire et sont représentatives de l'implantation des GMS en Corse.

Toutes font l'objet d'une convention avec la Chambre Régionale d'Agriculture.

Liste détaillée des enseignes visitées

GMS

Auchan | Sarrola - Carcopino

Carrefour | Ajaccio

Carrefour market | Borgo - Mezzavia – Porticcio – Propriano

Casino | Corte – Ghisonaccia – Ile Rousse – Moriani – Propriano

Géant Casino | Furiani – Mezzavia – Porto Vecchio, Bastia

Leclerc | Aléria – San Giuliano – Bastia – Folleli – Ghisonaccia – Ile Rousse – Porto Vecchio - Ajaccio – Saint Florent – Sarrola Carcopino – Bastia

Spar | Belgodère – Santa Lucia di Moriani – Pianottoli-Caldarello – Porto Vecchio – Solenzara – Saint Florent – Sainte Lucie de Porto Vecchio

Super U | Calvi – Porto Vecchio – Ponte Leccia

U express | Porto Vecchio – Borgo – Vescovato

U utile | Cervione – Saint Florent

Détaillant

Côté jardin | Furiani

Panier garni | Bastia

Porticcio primeur | Porticcio

U Chiurlinu | Furiani

Remarques concernant la synthèse

Taux de fréquence

Les relevés étant constants d'une semaine à l'autre, le taux de présence peut être apprécié en fonction du nombre de relevés. Cette analyse ne peut être qu'une tendance.

Le taux de fréquence ne tient pas compte des volumes proposés. Cette donnée est difficilement appréciable.

Promotion

Sont relevées les promotions indiquées en rayon.

Attention

Les prix indiqués sont les prix de vente consommateurs. Ils ne permettent pas de faire des conclusions sur les prix de vente payés aux producteurs.

FRUITS



11 456 prix relevés

PRODUITS RELEVES

Liste des prix relevés par produit et par mois

Produit	Mai	Juin	Juillet	Août	Sept.
ABRICOT					
CERISE					
FRAISE CLASSIQUE					
FRAISE GARIGUETTE					
MELON					
MELON CANARI					
NECTARINE BLANCHE					
NECTARINE JAUNE					
PASTEQUE					
PECHE BLANCHE					
PECHE JAUNE					
PECHE PLATE					
POMME GALA					
POMME GOLDEN					
POMME PINK LADY					
POMELO					
PRUNE JAUNE					
PRUNE NOIRE					
PRUNE ROUGE					
RAISIN BLANC					
RAISIN BLANC ITALIA					
RAISIN MUSCAT					
RAISIN NOIR					
RAISIN NOIR ALPHONSE LAVALLEE					
RAISIN DANLAS BLANC					
RAISIN CARDINAL NOIR					

PRIX MOYEN MENSUEL des produits corses

Prix moyen des produits d'origine Corse en €/kg

Produit	Mai	Juin	Juillet	Août	Sept.
ABRICOT ¹	-	5.87	4.83	4.72	4.73
CERISE	-	11.56	8.26	-	-
FRAISE CLASSIQUE	3.43	3.41	3.09	2.90	3.48
FRAISE GARIGUETTE	3.67	3.55	-	-	-
MELON	-	4.49	3.25	3.00	3.03
MELON CANARI	-	-	-	3.77	3.42
NECTARINES ¹	-	5.43	5.14	4.94	4.78
PASTEQUE	-	-	3.20	3.22	2.69
PECHE BLANCHE ¹	-	5.31	5.15	5.00	4.69
PECHE PLATE ¹	-	-	4.86	4.40	-
POMELO (€/ unité)	1.26	1.28	1.35	1.22	1.12
POMME GALA	-	-	-	-	3.63
PRUNES	-	-	4.20	4.03	3.90
RAISINS ¹	-	-	-	4.61	4.39

¹ Produits faisant l'objet d'une analyse détaillée

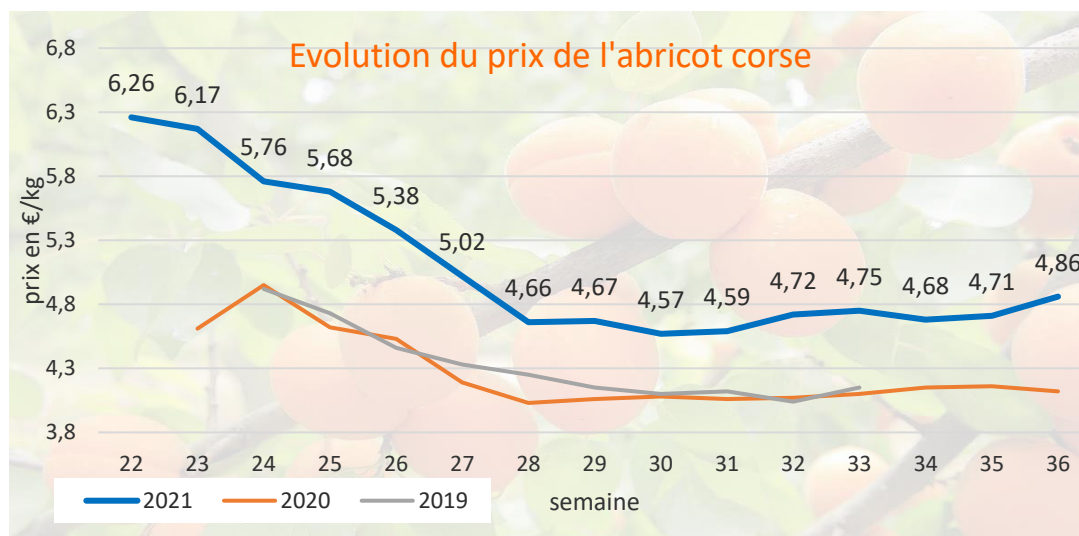
Mois et n° de semaines

Mai : 18 à 21 Juin : de 22 à 25 Juillet : de 26 à 30 Août : de 31 à 34 Septembre : de 35 à 39

ABRICOT

Nombre de relevés : 721

Prix moyen de l'abricot corse : 4.98 €/kg



Evolution du prix de l'abricot Corse

- **Durant la campagne 2021**

Après un prix soutenu en début de campagne, le prix baisse jusqu'à la semaine 28 (semaine du 15 juillet). Le prix remonte ensuite pour atteindre 4,86 € en fin de campagne.

- **Evolution par rapport aux années précédentes**

Prix moyen 2021 : 4,98 € / kg

Prix moyen 2020 : 4,27 € /kg

Prix moyen 2019 : 4,32 €/kg

- Le prix moyen 2021 est supérieur de **16 %** par rapport à 2020

Analyse de la concurrence

L'abricot **d'origine corse** représente 71 % des relevés de prix (508), l'origine "Espagne", 8 % et l'origine "France 21%.

- Prix moyen de l'abricot d'origine Espagne : 4,95 €/kg
- Prix moyen de l'abricot d'origine France : 5,21 €/kg
(peu de produits sur le marché en raison d'un épisode de gel tardif).

Promotions

Peu de promotions relevées (17 sur 721 relevés de prix), soit 2 % des relevés.

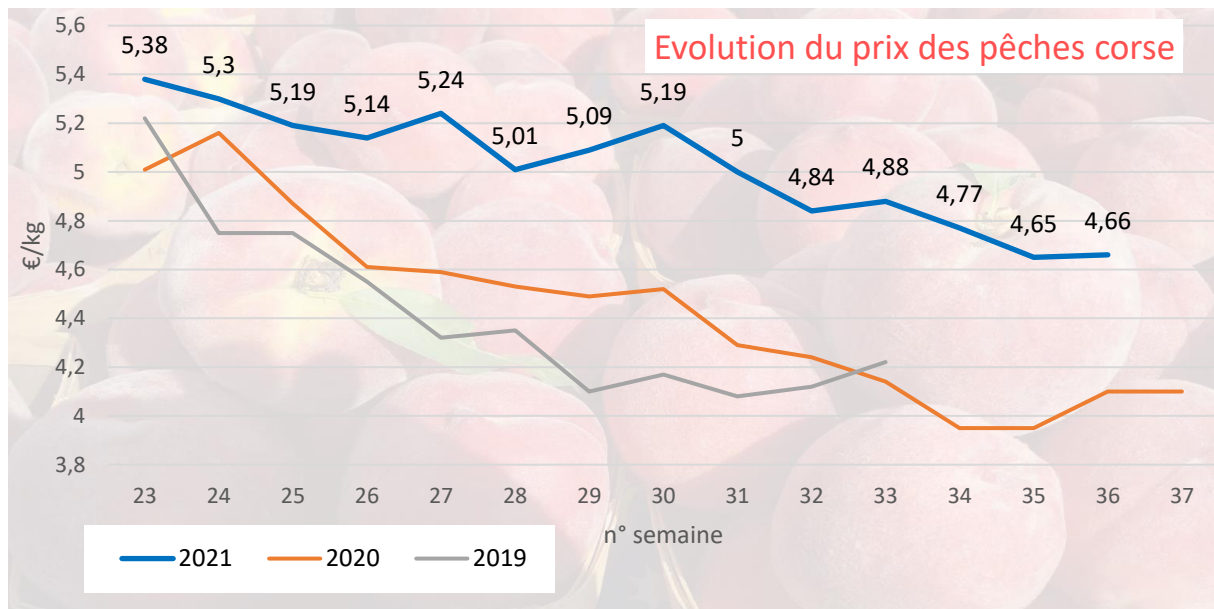
Elles ont été relevées chez Carrefour 5 / Leclerc 4 / Casino 2 / Super U et Uexpress 2 / Auchan 2

PECHES

Nombre de relevés : 2 033

Prix moyen toutes pêches d'origine Corse : 5,04 €/kg

- Prix moyen pêche **blanche** : 5,07 €/kg
- Prix moyen pêche **jaune** : 5,0 €/kg
- Prix moyen pêche **plate** : 4,74 €/kg



Evolution du prix des pêches Corse

- **Durant la campagne 2021**

Le prix reste soutenu jusqu'à la semaine 30 (fin juillet) et baisse régulièrement jusqu'à la fin de campagne pour atteindre 4,66 €/kg. Pour rappel le prix 2020, de la même semaine était à 4,10 €/kg.

- **Evolution par rapport aux années précédentes**

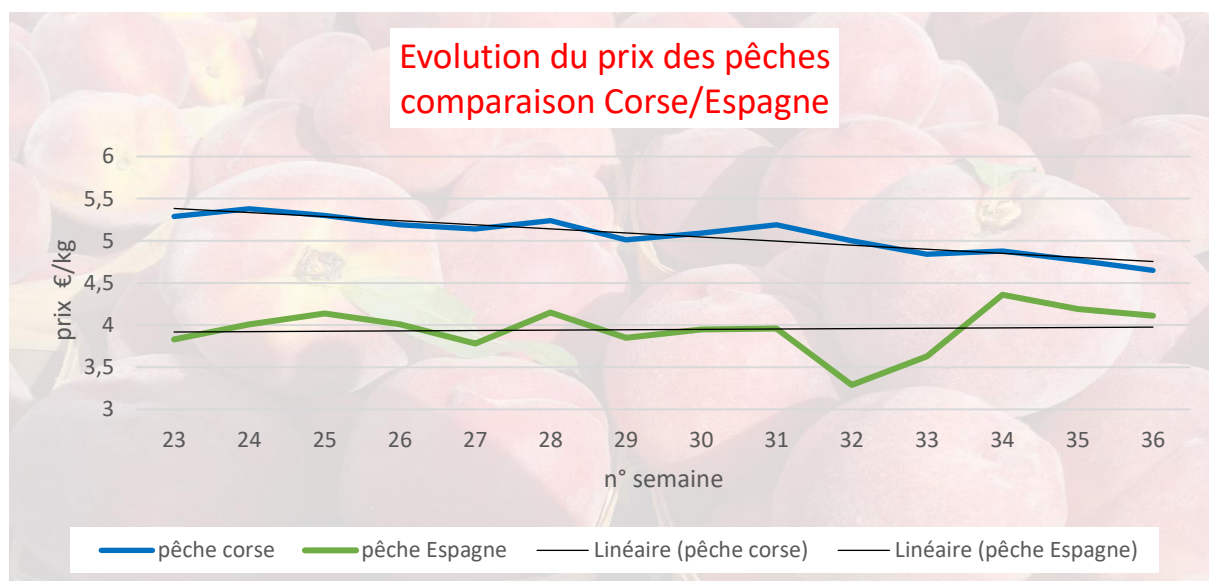
Prix moyen 2021 : 4,98 €/kg

Prix moyen 2020 : 4,27 €/kg

Prix moyen 2019 : 4,32 €/kg

- Le prix moyen 2021 est supérieur de 16,6 % par rapport à 2020.

Analyse de la concurrence



- Prix moyen origine Corse : 5.04 € / kg
- Prix moyen origine Espagne : 3,95 €/kg (496 relevés)
- Prix moyen origine France : 4,27 €/kg (78 relevés)

- Le **prix moyen** des pêches d'origine **Corse** est supérieur à 26 % par rapport aux pêches d'origine espagnole.
- La **courbe de tendance** montre que le prix des produits espagnols est stable pendant toute la campagne. Le prix des pêches d'origine Corse a tendance à baisser tout au long de la campagne.
- 92 % des relevés de prix en **pêche plate** montrent un produit d'origine **espagnole**. Les pêches blanches et jaunes sont **d'origine corse pour 81 %** des relevés (16 % d'origine Espagne et 3 % d'origine France)

Taux de présence et origines

- La pêche **Corse**, si non majoritaire au mois de juin (44 % des relevés), est bien présente sur les mois de juillet et août (76 % et 77 % des relevés de prix).
- Très peu de produits "d'origine France" : 5 % des relevés effectués.

Promotions

Très peu de promotions relevées (62/2033 relevés). Elles concernent :

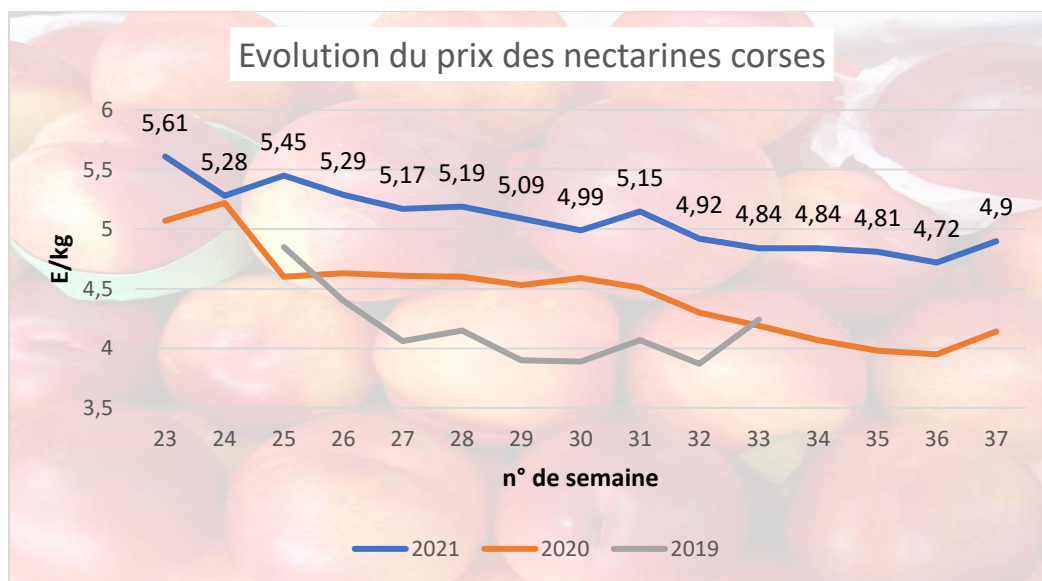
- La pêche d'origine corse : 19
- La pêche d'origine Espagne 35 dont 17 pour la pêche plate et 18 pour les pêches jaunes et blanches (prix moyen : 2.78 €/kg – constatées entre les semaines 22 et 24).

NECTARINES

Nombre de relevés : 1 507

Prix moyen des nectarines corses : 5.08 €/kg

Il n'y a pas de différence de prix entre la nectarine blanche et la nectarine jaune



Evolution du prix des nectarines Corse

- **Durant la campagne 2021**

Le prix soutenu de début de campagne baisse jusqu'à la semaine 31 (1ère semaine d'août), supérieur à 5 €. A partir d'août, le prix est inférieur à 5 € mais avec une tendance stable.

- **Evolution par rapport aux années précédentes**

Prix moyen 2021 : 5,08 € / kg

Prix moyen 2020 : 4,47 € /kg

Prix moyen 2019 : 4,11 €/kg

➤ Les prix 2021 sont supérieurs à 2020, + 13,6 %.

Analyse de la concurrence et taux de présence

A partir de la mi mai (semaines 20 et 21), toutes les nectarines proviennent d'Espagne (108 relevés).

En juin, quasi équilibre entre les origines Corses (56 %) et Espagnoles (46 %). La tendance s'inverse au moment du pic de production en Corse en juillet et août avec 89 % de relevés de prix sur la nectarine Corse en juillet et 93 % en août et 85 % en septembre.

- Prix moyen de la nectarine **Corse** : 5.08 €/kg (1084 relevés)
- Prix moyen de la nectarine d'origine **Espagne** : 3.99 €/kg (307 relevés)
- Prix moyen de la nectarine d'origine **France** : 4.27 €/kg (42 relevés)

Promotion

Relativement peu de promotions sur le produit (4 % des relevés).

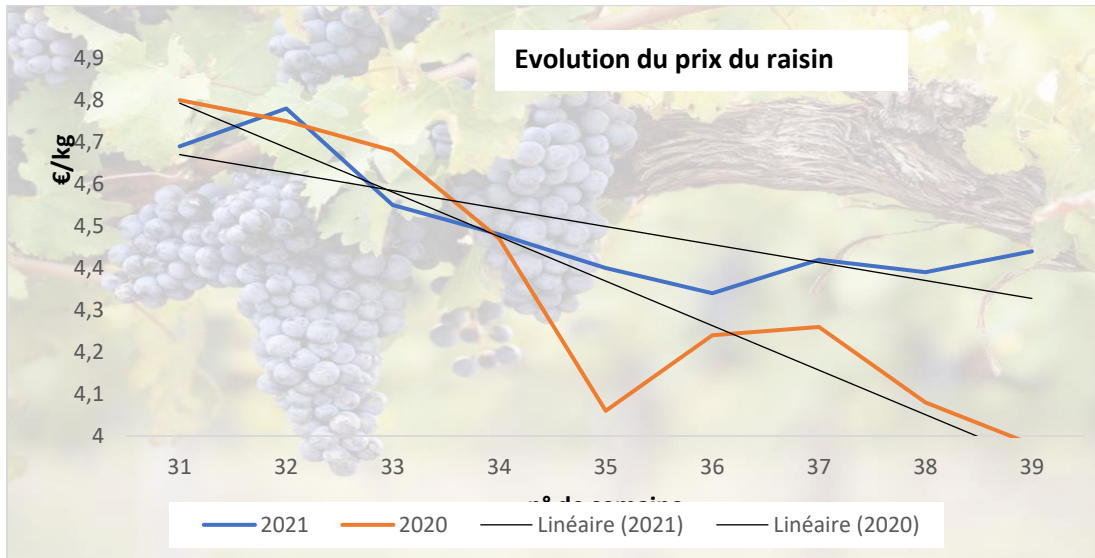
Sur les 59 promotions relevées :

- 21 concernaient la nectarine **d'origine Corse** – pas de tendance sur la période
prix moyen : 4.25 €/kg
- 31 concernaient la nectarine d'origine **espagnole** – surtout en début de campagne : la semaine 20 (du 17 au 23 mai), représente 75 % des promotions relevées.
prix moyen : 2.76 €/kg
- 6 concernaient la nectarine d'origine française.

RAISINS

Nombre de relevés : 1 259

Prix moyen des raisins corses : 4.51 €/kg



Evolution du prix du raisin Corse

- **Durant la campagne 2021**

Baisse du prix à compter de la semaine 32 (2ème semaine d'août).

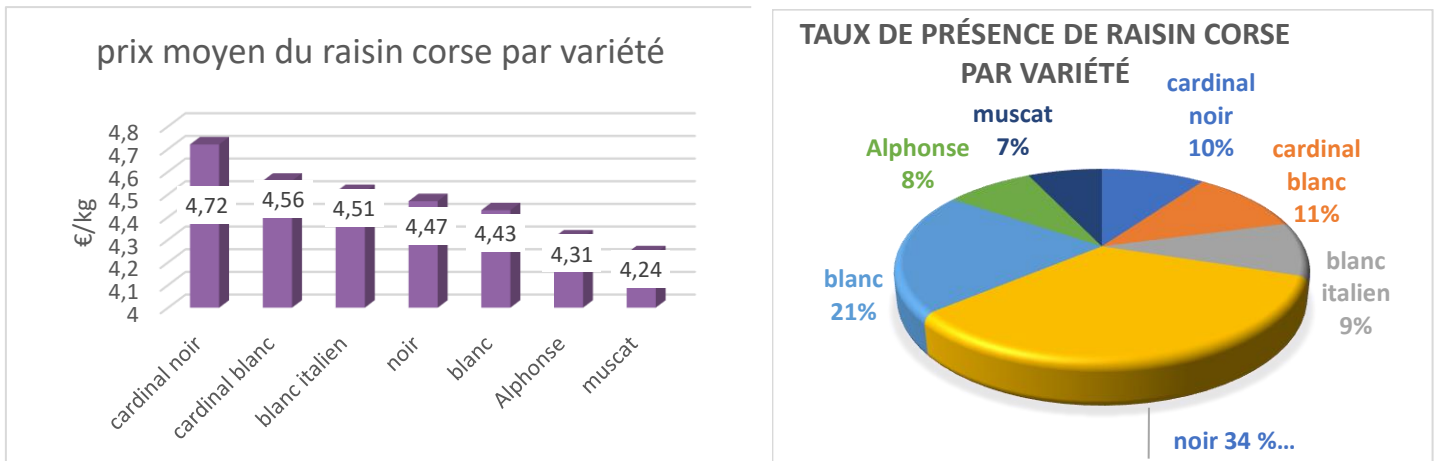
- **Evolution par rapport aux années précédentes**

Prix moyen 2021 : 4,51 € / kg

Prix moyen 2020 : 4,42 € /kg

Le prix moyen 2021 est supérieur de 2 % par rapport à 2020. La campagne 2020 a été plus soutenue en terme de prix jusqu'à la semaine 34 (fin août) mais les prix sont descendus plus bas, avec un écart plus important en fin de campagne (4,08 €/ kg) semaine 38 en 2020.

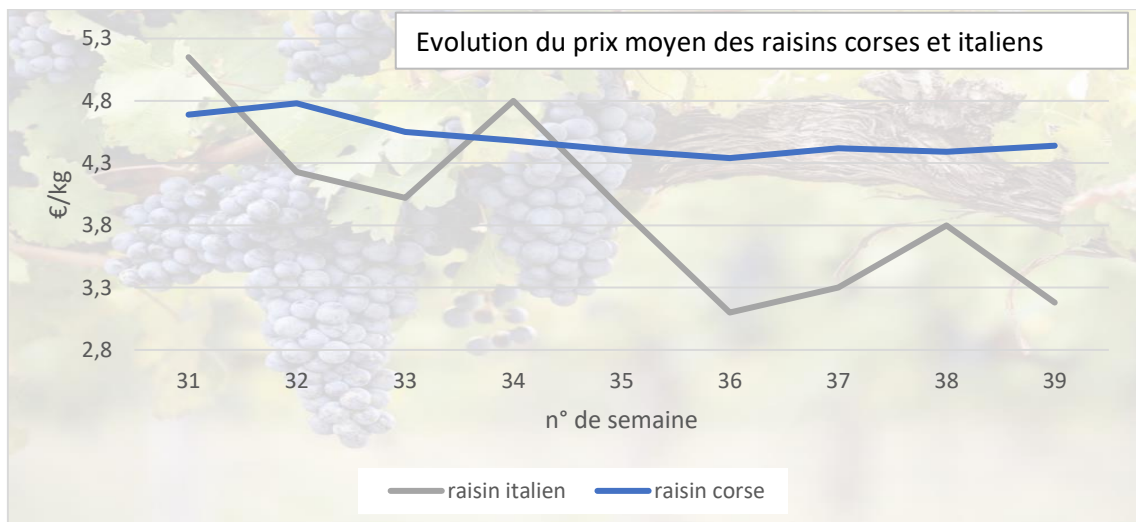
Prix moyen selon les variétés (raisins d'origine corse)



Ecart de 0,48 € entre la variété la plus chère (cardinal noir) et la variété la moins chère, le muscat. Le raisin noir et le cardinal noir représentent 55 % des prix relevés.

Analyse de la concurrence et taux de présence

- Dès le mois d'août, le raisin **corse** est majoritaire, 56 % des relevés d'août et 67 % des relevés de septembre.
- Avant le début d'août, le raisin d'origine **italienne** est majoritaire (**83 %** des relevés). En août, il représente plus d'un tiers des relevés (36 %) puis descend à 16 % en septembre, au profit du raisin français qui passe de 8 à 17% des relevés entre août et septembre.



- Prix moyen du raisin d'origine espagnole : 3.32 €/kg
- Prix moyen du raisin d'origine corse : 4.51 €/kg

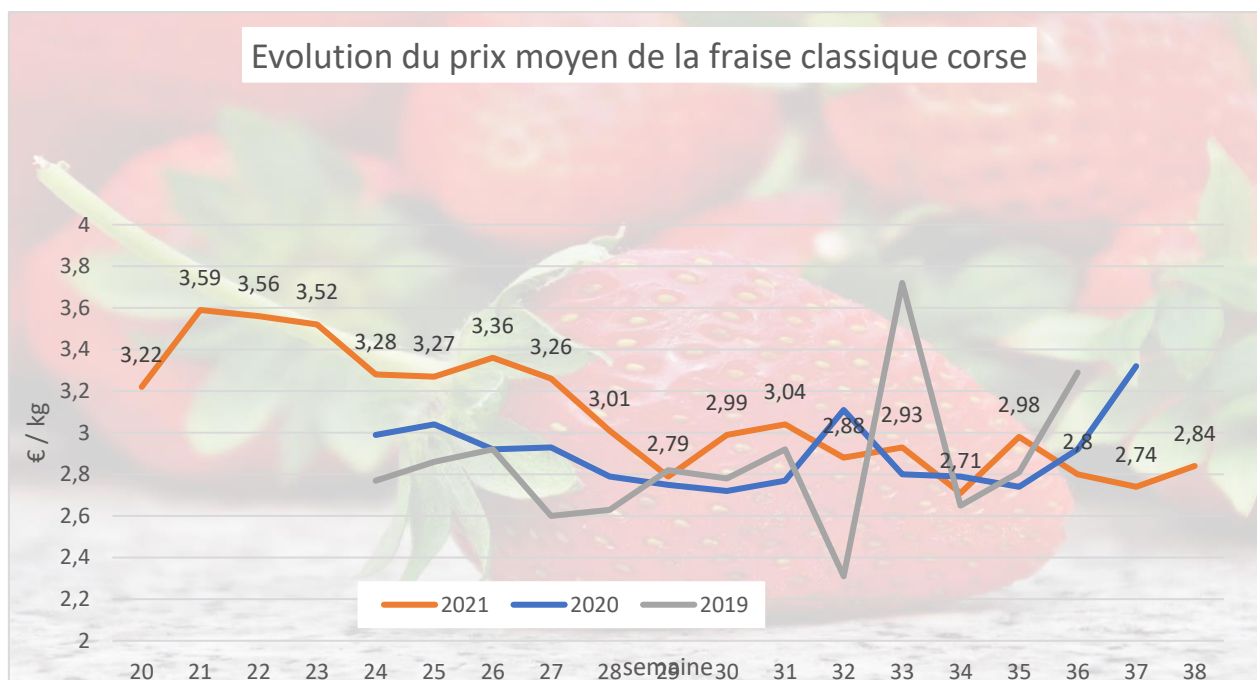
Si le prix du raisin corse a tendance à être stable, le prix du raisin italien baisse à partir du début du mois de septembre.

FRAISES

Nombre de relevés : 646

dont classique : 563 - dont garigquette : 83

Prix moyen de la fraise classique corse : 3.18 €/kg



Evolution du prix de la fraise classique corse

- **Durant la campagne 2021**

Baisse du prix à compter de la semaine 29 qui reste inférieur à 3 € jusqu'à la fin de la campagne

- **Evolution par rapport aux années précédentes**

De la semaine 24 à 37 :

Prix moyen 2021 : 3.00 € / kg

Prix moyen 2020 : 2.85 € /kg

Prix moyen 2019 : 2.85 € / kg

Le prix moyen 2021 augmente de 5 % par rapport à 2020, avec des prix beaucoup plus élevés jusqu'à début août.

Les remontées de prix en fin de campagne, constatées en 2019 et 2020, n'ont pas été relevées en 2021.

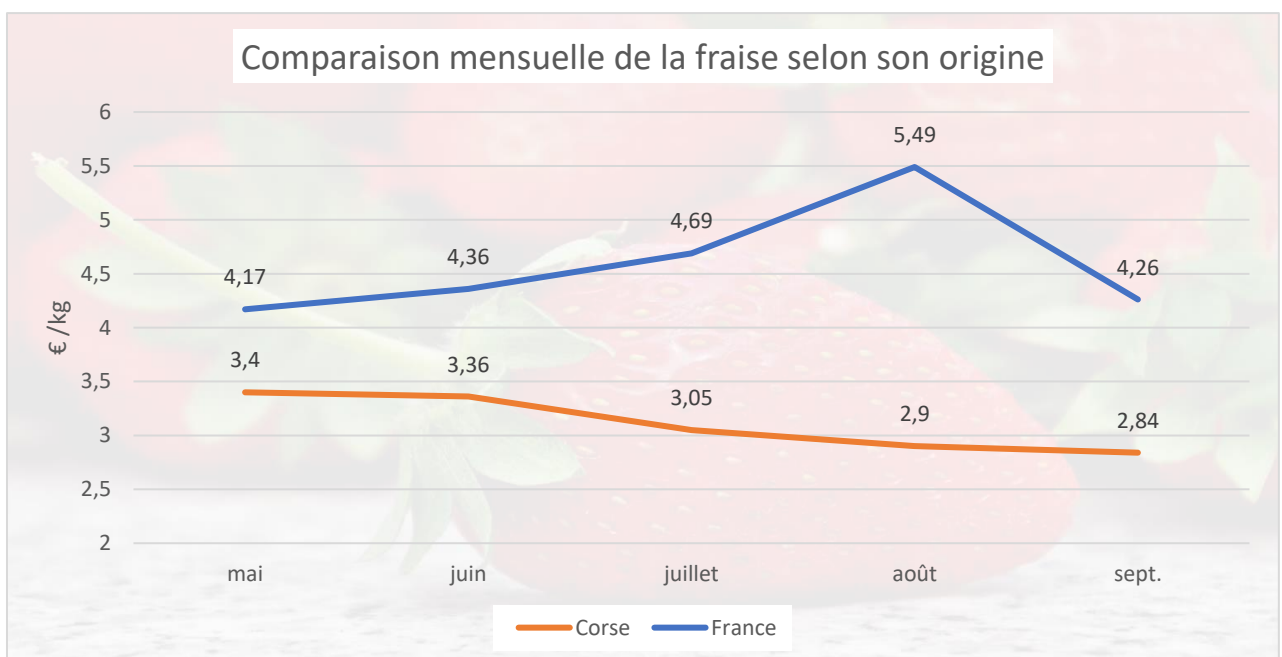
Analyse de la concurrence et taux de présence

La fraise **Corse** est présente sur les relevés à plus de **73 %**, avec un pic en août (85 %). En septembre, le pourcentage de présence baisse (64 %).

Le taux de présence moyen (de mai à septembre) de la fraise **France** est de **24%** sur la période.

Le prix de la fraise d'origine France est plus élevé, sur toute la période que la fraise corse, avec un pic en août mais constaté sur seulement 11 relevés.

- Prix moyen de la fraise **Corse** : 3.18 €/kg
- Prix moyen de la fraise **France** : 4,47 € / kg (133 relevés)



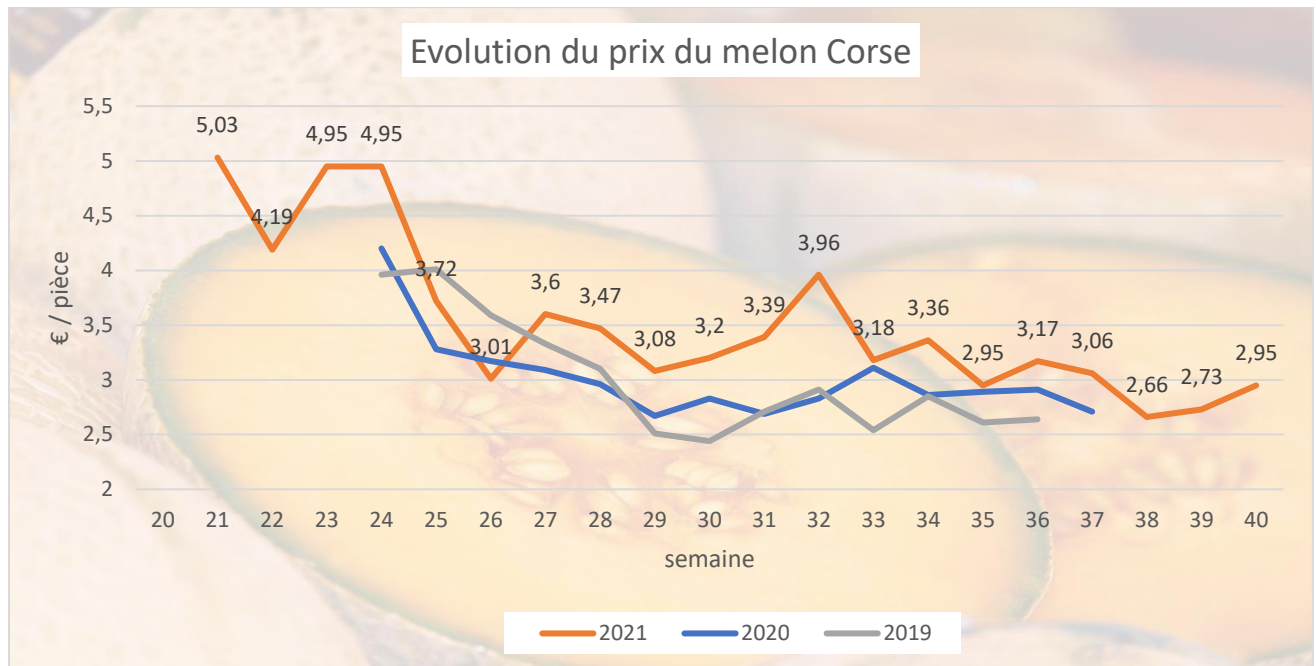
Promotion

Pas de promotion relevée sur le produit

MELON

Nombre de relevés : 829

Prix moyen de corse : 3.18 €/ pièce



Evolution du prix du melon corse

- **Durant la campagne 2021**

Après une chute des prix entre le début de campagne et 1^{ère} de semaine de juillet (-1.94 €/pièce), la variation du prix est de 0.50€ durant les semaines d'été. En fin septembre, le prix est inférieur à 3 €/pièce.

Evolution par rapport aux années précédentes

Les prix relevés en 2021 sont supérieurs, sur toute la campagne, à 2020 (+ 5%) et 2019, avec des écarts plus importants que les années précédentes.

Semaine 24 à 36 :

Prix moyen 2021 : 3.18 € / kg

Prix moyen 2020 : 3.04 € /kg

Prix moyen 2019 : 3.02 € / kg

Analyse de la concurrence et taux de présence

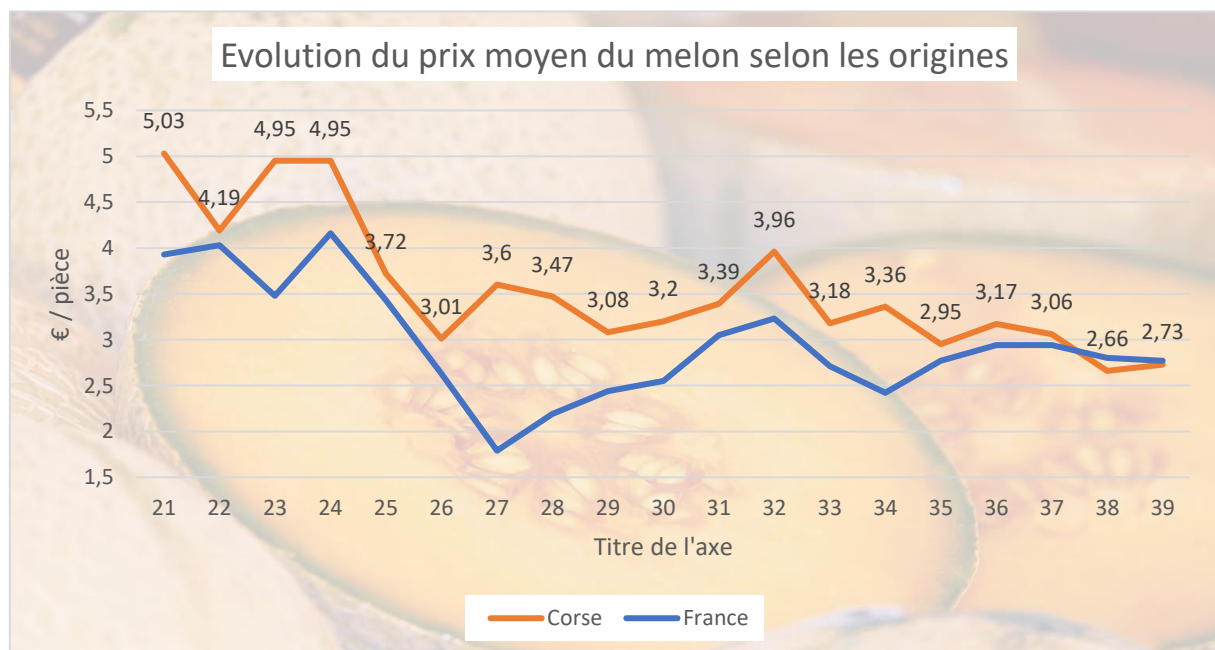


Le melon d'origine **Corse** représente 62 % des relevés de prix, avec un taux de présence maximum en août et septembre de 79 et 81%. En mai, 80 % des prix relevés sont des melons d'origine France.

Le melon d'origine espagnole, relevé en début de campagne, n'est plus présent à partir de la semaine 25. En semaine 25, le prix est identique au melon Corse (2.98 €).

Le prix du melon corse est supérieur de 6 % au prix du melon d'origine France, sur toute la campagne.

Prix du melon d'origine **France** : 2.99 € / pièce



Promotion

Pas de promotion relevée sur le produit

PRUNES

Nombre de relevés : 889

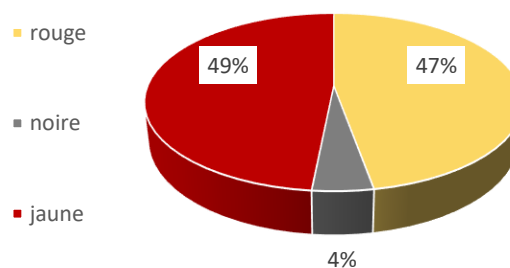
Prix moyen des prunes corse : 4.08 €/kg

Prix moyen prune corse rouge : 4.01 € / kg

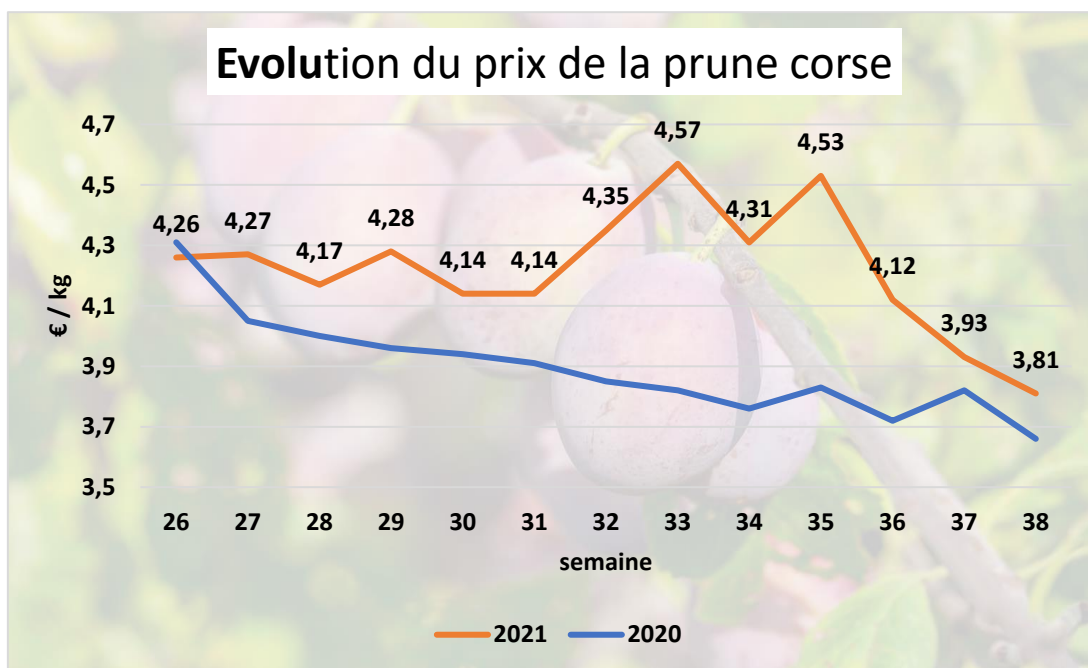
Prix moyen prune corse jaune : 4.17 € / kg

Prix moyen prune corse noire : 3.85 € / kg

Répartition des variétés corse



Evolution du prix de la prune corse



- **Durant la campagne 2021**

Le prix est stable en début de campagne augmente entre la semaine 32 et 36 (août) pour atteindre 4.57 € début septembre puis redescend pour atteindre 3.81 €/kg.

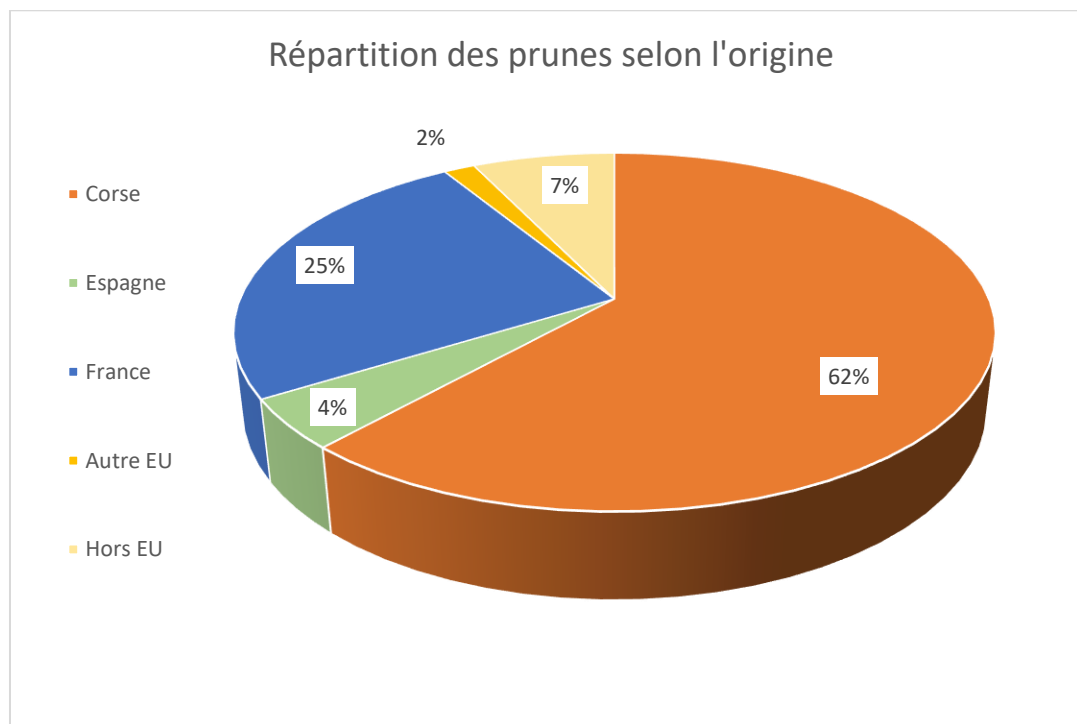
Evolution par rapport aux années précédentes

Les prix de 2021 sont supérieurs, sur toute la période par rapport à 2020, avec une augmentation du prix moyen de 10 %.

Prix moyen 2021 : 4.27 € / kg

Prix moyen 2020 : 3.87 € /kg

Analyse de la concurrence et taux de présence



La prune Corse représente 62 % des relevés de prix. Le principal concurrent est la prune d'origine France.

	Prune jaune		Prune rouge	
	nbr de relevés	prix moyen	nbr de relevés	prix moyen
Corse	265	4,17	258	4,01
France	78	4,54	110	4,02

Si les prix de la prune rouge sont identiques pour les origines France et Corse, l'écart de prix est plus important sur la prune jaune : 0.37 € / kg (mais échantillon plus petit pour la prune d'origine France).

Promotions

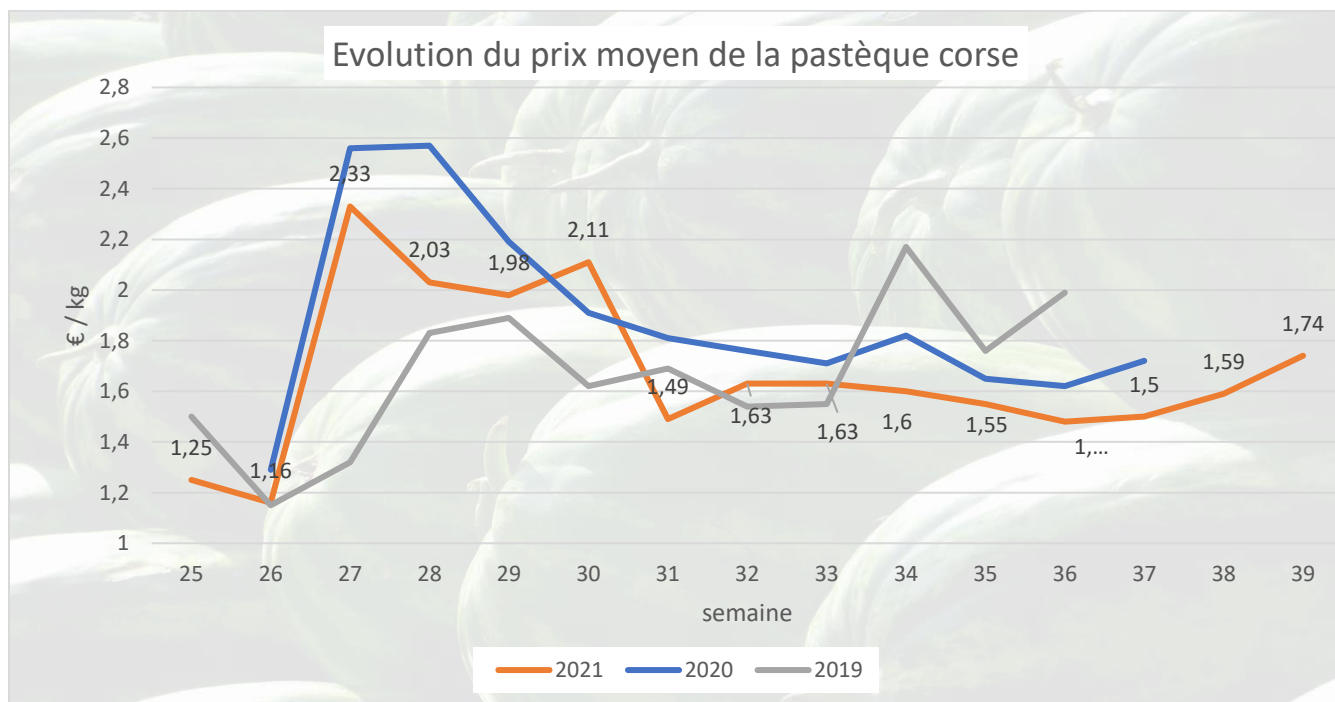
29 prix relevés avec promotion (3 %) dont :

- 13 d'origine **Corse** avec un prix moyen de 2.74 €/kg
- 14 d'origine **France** avec un prix moyen de 2.88 €/kg

PASTEQUE

Nombre de relevés : 793

Prix moyen de la pastèque corse : 1.71 €/kg



Evolution du prix de la pastèque corse

- **Durant la campagne 2021**

Le prix de la pastèque est supérieur à 2 €, de la semaine 26 à la semaine 31 puis baisse pour varier entre 1.50 € et 1.74 € (remontée en fin de campagne).

Evolution par rapport aux années précédentes

L'évolution du prix en 2021 est sensiblement identique que les années précédentes avec un prix élevé en début de campagne puis une baisse jusqu'à la semaine 30 puis une stabilisation.

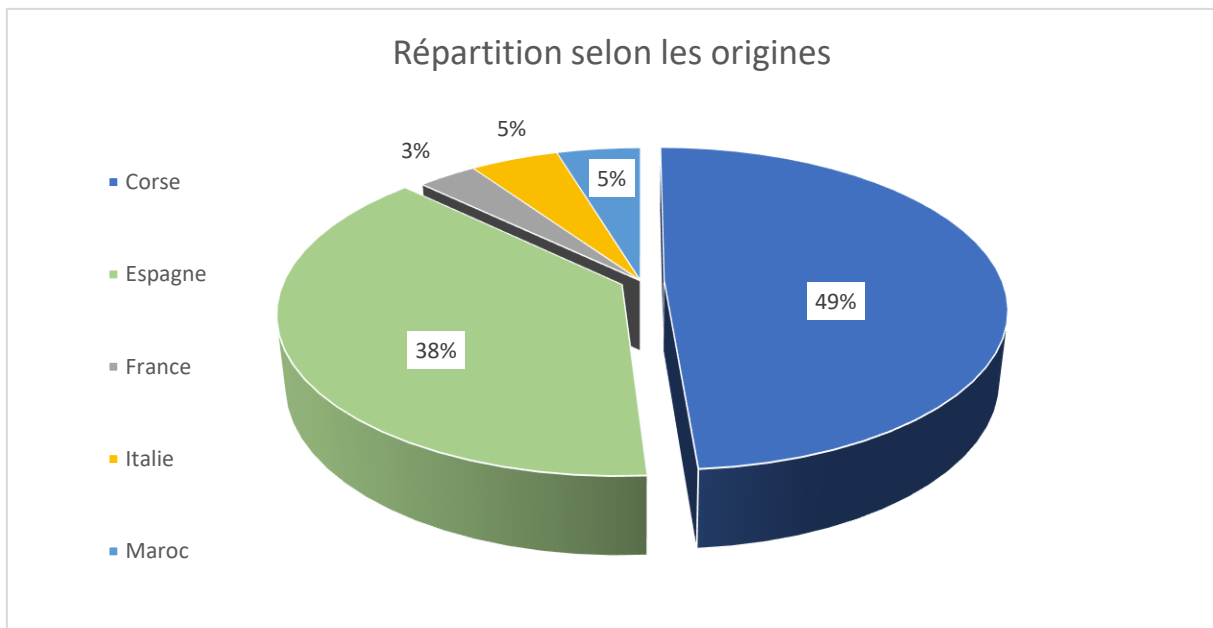
De la semaine 26 à 36 :

Prix moyen 2021 : 1.71 € / kg

Prix moyen 2020 : 1.88 € /kg

Prix moyen 2019 : 1.68 € / kg

Analyse de la concurrence et taux de présence



La pastèque Corse et Espagnole se partagent le marché, avec 49 % des prix relevés sur la pastèque Corse et 38 % sur la pastèque d'Espagne.

En début de campagne, plus de 95 % des pastèques proviennent d'Espagne. A partir du mois de juillet, la pastèque Corse est présente à plus de 82 %.

Remarque : les relevés de prix ne permettent pas de réaliser les comparaisons

Promotion

Pas de promotion relevée sur le produit

LEGUMES



24 997 prix relevés



PRODUITS RELEVES

Produit	Mai	Juin	Juillet	Août	Sept.
AUBERGINE					
BASILIC					
BLETTE					
CONCOMBRE NOA					
CONCOMBRE RELISSON					
COURGETTE					
OIGNONS FRAIS					
PERSIL					
POIVRON VERT					
RADIS					
SALADE BATAVIA					
SALADE FEUILLE DE CHENE					
SALADE LAITUE					
TOMATE RONDE					
TOMATE ALLONGÉE					
TOMATE COEUR DE BOEUF					
TOMATE GRAPPE					

PRIX MOYENS MENSUELS des produits corses

Liste des prix relevés par produit et par mois

Produit	Mai	Juin	Juillet	Août	Sept.
AUBERGINE	-	3.77	3.14	3.02	3.05
BASILIC (la botte)	1.86	1.80	1.79	1.84	1.88
BLETTE	2.11	2.88	2.17	2.03	2.07
CONCOMBRE NOA	-	2.59	2.56	2.36	2.24
CONCOMBRE RELISSON	1.54	1.47	1.31	1.35	1.33
COURGETTE	3.57	2.39	2.26	2.47	2.52
OIGNONS FRAIS	2.30	2.25	2.21	2.21	2.21
PERSIL (la botte)	1.23	1.25	1.23	1.20	1.24
POIVRON VERT	-	-	4.40	3.75	3.67
RADIS (la botte)	-	1.71			
SALADES	1.17	1.15	1.19	1.24	1.23
TOMATE RONDE	3.16	2.86	2.79	2.87	2.93
TOMATE ALLONGÉE	-	-	3.15	3.38	3.01
TOMATE COEUR DE BOEUF	3.87	4.07	4.16	3.99	4.13
TOMATE GRAPPE	2.90	2.57	2.83	3.21	3.13

Mois et n° de semaines

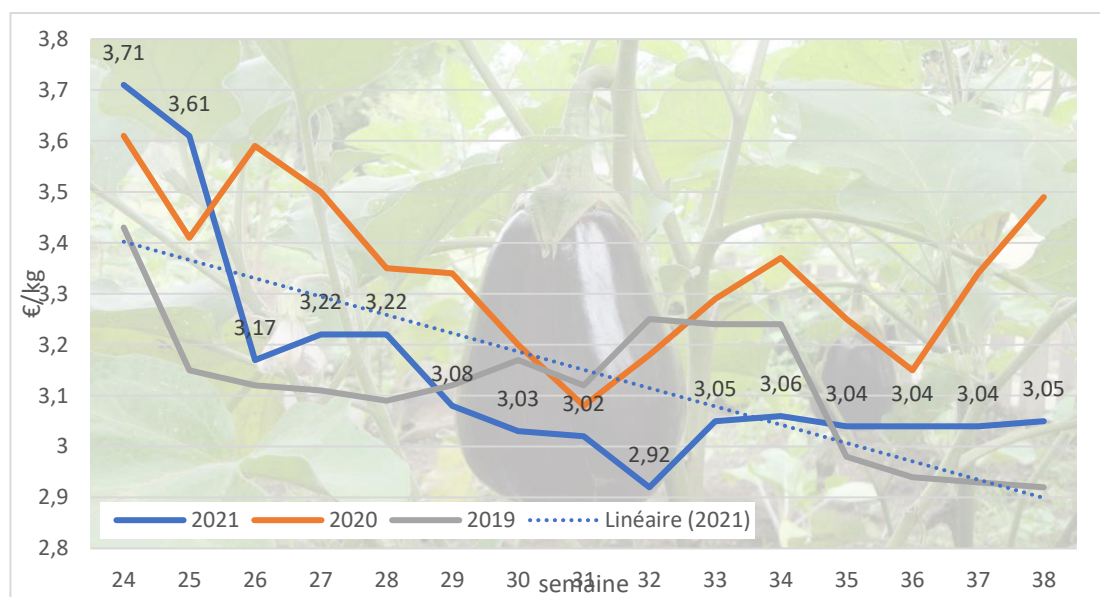
Mai : 18 à 21 Juin : de 22 à 25 Juillet : de 26 à 30 Août : de 31 à 34 Septembre : de 35 à 39



AUBERGINE

Nombre de relevés : 832

Prix moyen de l'aubergine corse : 3.18 €/kg



Evolution du prix de l'aubergine Corse

- **Durant la campagne 2021**

Le peu de volume en début de campagne se traduit par un prix élevé mais qui chute dès la semaine 26 pour se stabiliser à compter de la semaine 33 (août).

- **Evolution par rapport aux années précédentes**

Prix moyen 2021 : 3.18 € / kg

Prix moyen 2020 : 3.34 € /kg

Prix moyen 2019 : 3.12 €/kg

Le prix moyen 2021, sur toute la durée de la campagne est inférieur au prix 2020 (baisse de 5 %).

Analyse de la concurrence et taux de présence

Les aubergines d'origine espagnole sont présentes dès le mois de mai (58 % des relevés).

Arrivée sur le marché des aubergines corses à partir de la semaine 23 (mi juin). En juin, 48 % des relevés concernent l'aubergine corse. Ce pourcentage s'accroît durant les mois de juillet et d'août, respectivement 83 et 85 %.

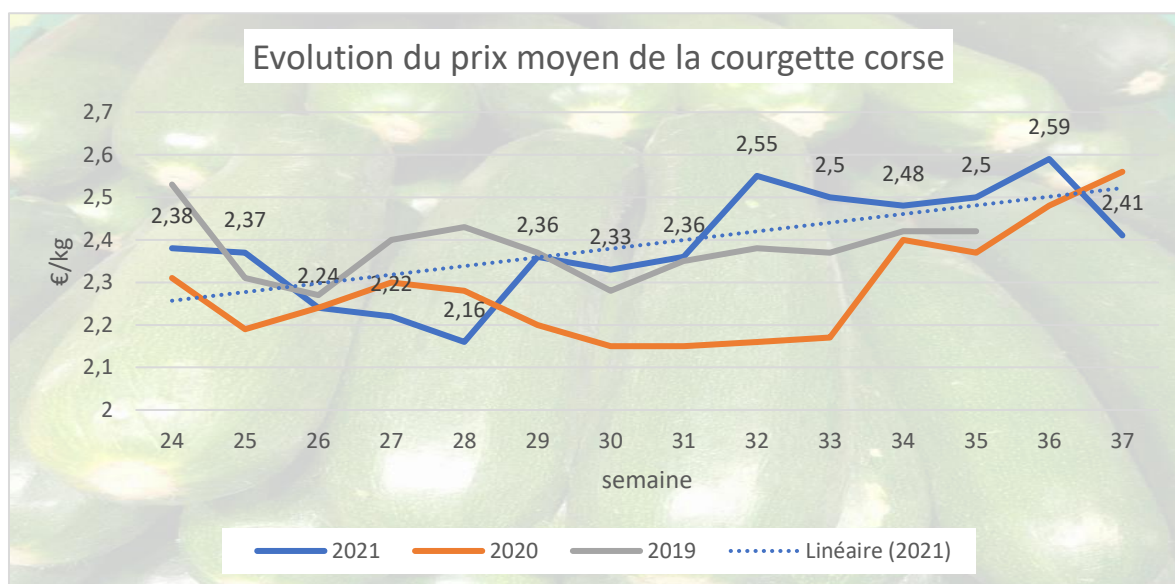
Légère baisse en septembre (76%), au profit de l'aubergine d'origine française (20 % des relevés).

- Prix moyen du raisin d'origine **corse** : 3.18 €/kg
- Prix moyen de l'aubergine d'origine **Espagne** : 3.32 €/kg
- Prix moyen du raisin d'origine **France** : 2.99 €/kg

COURGETTE

Nombre de relevés : 1 161

Prix moyen de la courgette corse : 2.52 €/kg



Evolution du prix de la courgette Corse

- **Durant la campagne 2021**

Baisse des prix en début de campagne, jusqu'à la semaine 28 (mi juillet), pour dépasser ensuite 2.50 €/kg.

- **Evolution par rapport aux années précédentes**

Le prix moyen 2021 est supérieur à près de 6 % du prix moyen constaté en 2020 où les prix avaient été très bas début août.

- Prix moyen 2021 : 2.52 € / kg
- Prix moyen 2020 : 2.28 € /kg
- Prix moyen 2019 : 2.38 €/kg

Analyse de la concurrence et taux de présence

La courgette d'origine corse est largement majoritaire toute la saison : 69% des relevés en mai, 70 % en juin, 78 % en juillet, 74 % en juillet et 69 % en septembre.

La concurrence est principalement française.

- Prix moyen courgette Corse : 2.52 €/kg
- Prix moyen courgette France : 2,06 €/kg

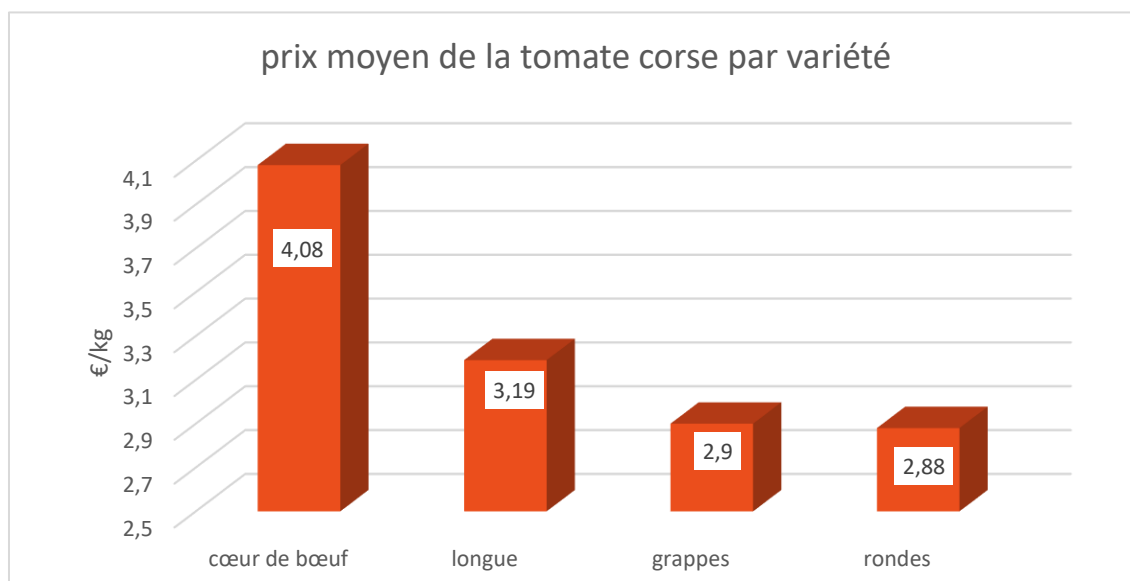
Promotion

Très peu de promotion (21) dont 20 sur la courgette corse, avec un moyen à 1.90 €.

Les TOMATES

Nombre de relevés : 2 609

Prix moyen selon les variétés (tomates d'origine corse)

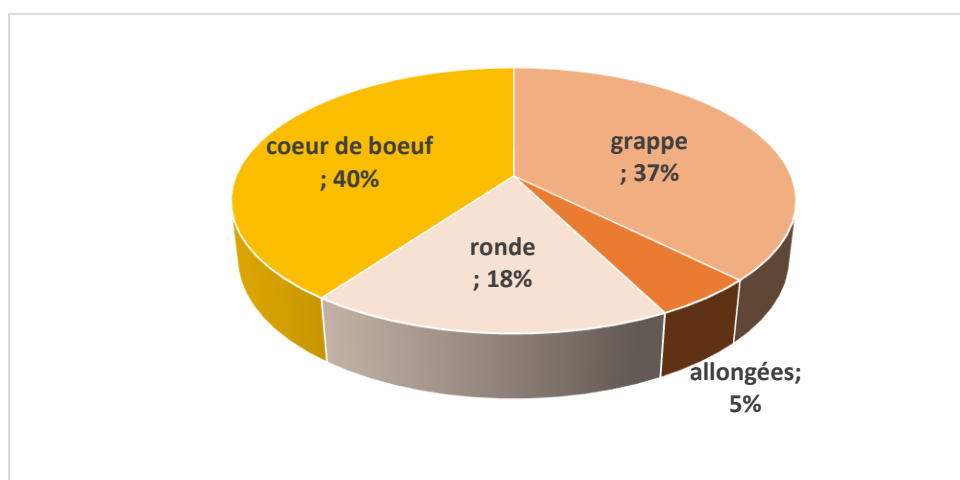


Promotions

Peu de promotions sur la campagne : 2 % des prix relevés dont :

- Tomates d'origine Corse : 40 relevés – prix moyen : 2.60 €/kg
- Tomates d'origine France : 31 relevés : prix moyen : 2.02 €/kg

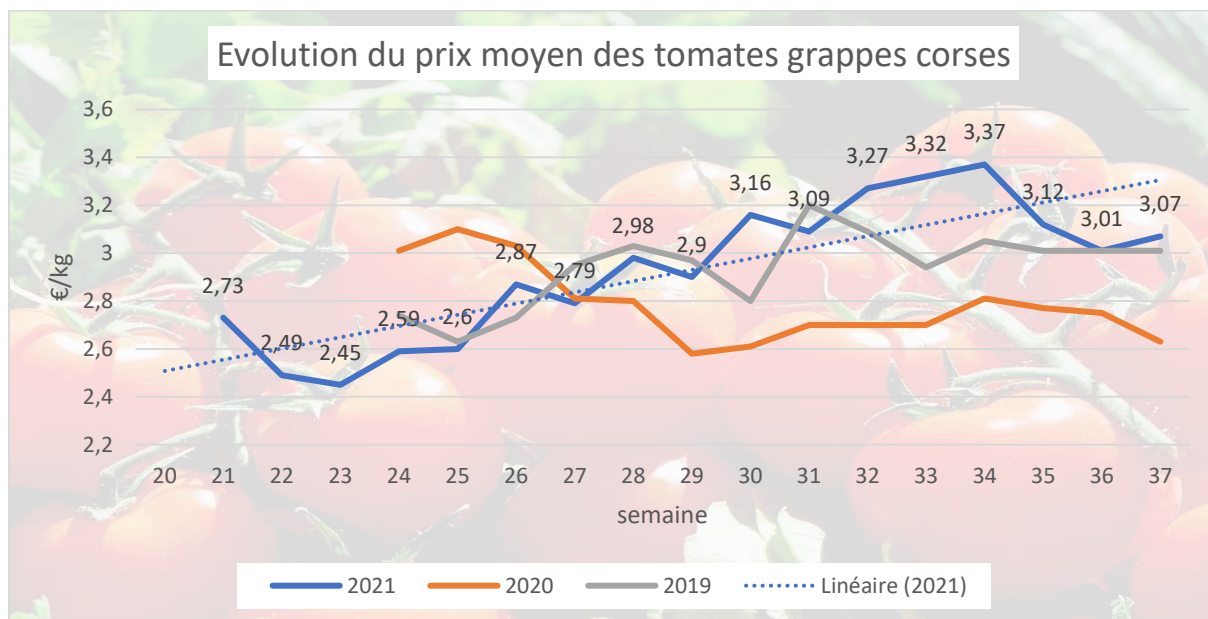
Promotion par type de variétés – origine corse



TOMATES grappes

Nombre de relevés : 852

Prix moyen de la tomate grappe corse : 2.90 €/kg



Evolution du prix de la tomate grappe Corse

- **Durant la campagne 2021**

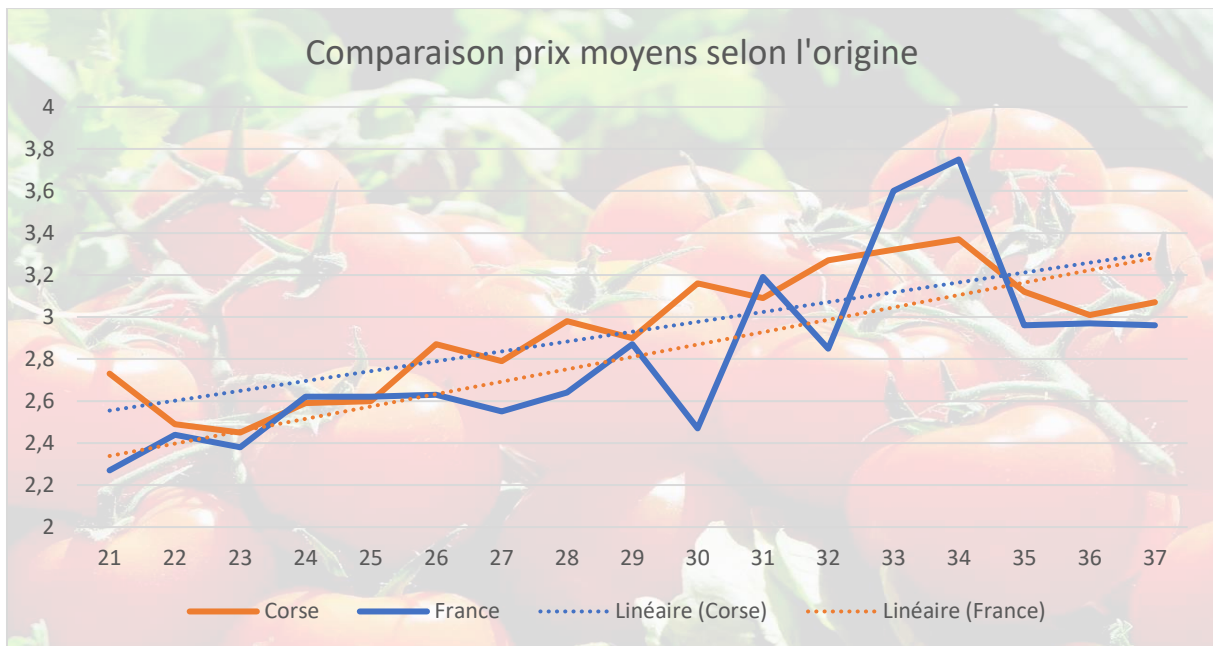
Prix les plus bas en début de campagne et qui remontent dès la semaine 23 pour redescendre en fin de campagne, à partir de la semaine 34.

- **Evolution par rapport aux années précédentes**

Le prix en 2020 sont supérieurs à 2019 où le prix s'est stabilisé dès la semaine 29. Le prix moyen 2021 est identique à 2019, mais avec moins de variation.

- Prix moyen 2021 : 2.90 € / kg
- Prix moyen 2020 : 2.78 € /kg
- Prix moyen 2019 : 2.94 €/kg

Analyse de la concurrence et taux de présence



La tomate corse représente près de 70% des relevés sur la saison. En mai et juin, la tomate d'origine d'Espagne, représente 13% des relevés. La tomate espagnole n'est plus présente par la suite.

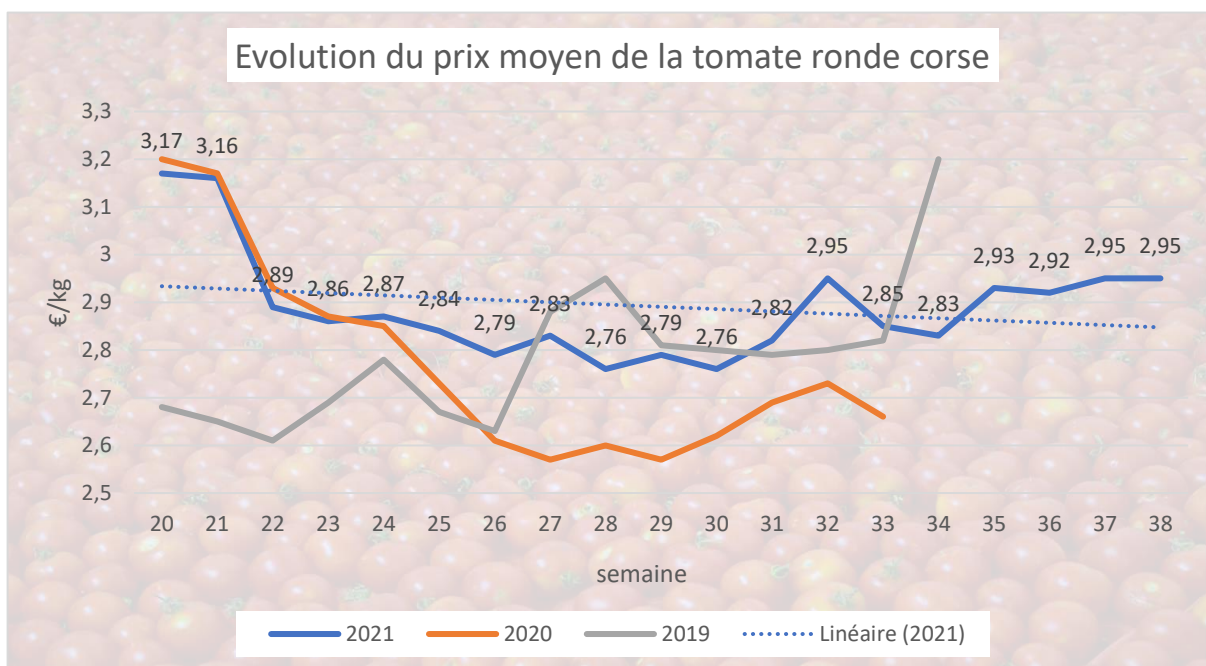
Les prix de la tomate française sont inférieurs dès la semaine 25(juillet) et remontent fortement la 2^{ème} quinzaine d'août.

- Prix moyen de la tomate **Corse** : 2.90 €/kg
- Prix moyen tomate grappe **France** : 2.86 €/kg

TOMATES rondes

Nombre de relevés : 723

Prix moyen de la tomate grappe corse : 2.88 €/kg



Evolution du prix de la tomate ronde Corse

- **Durant la campagne 2021**

Des prix haut en début de campagne qui baissent dès la semaine 22 pour être plutôt stables jusqu'à mi août (semaine 32) pour remonter ensuite sur la fin de campagne.

- **Evolution par rapport aux années précédentes**

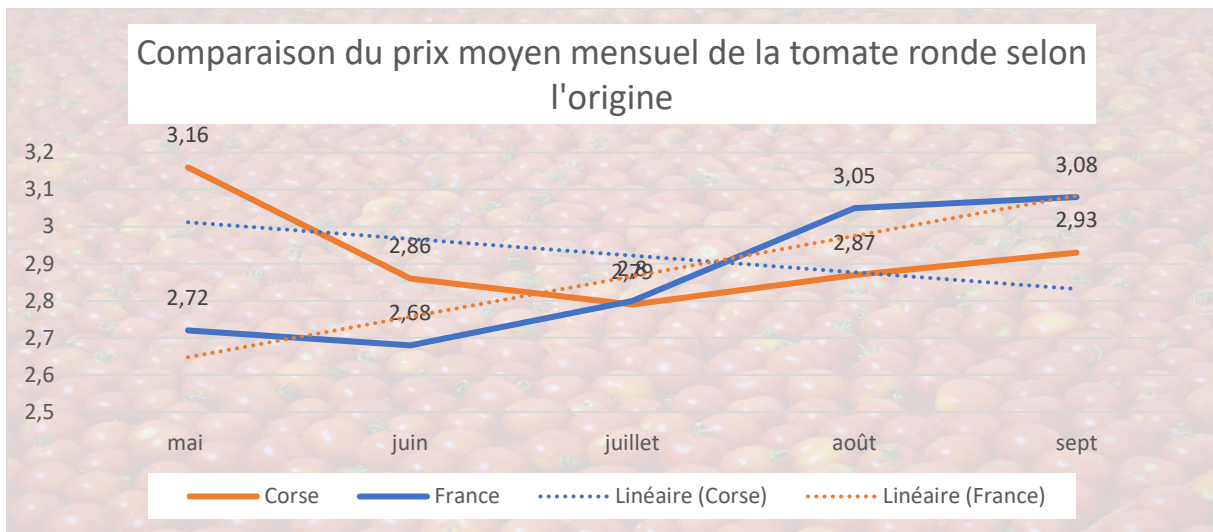
Sur une période comparable (semaine 24 à la semaine 37), les prix 2021 sont supérieurs à 2020 : + 2,9 %. Les prix 2020.

Les courbes 2020 et 2021 montrent la même remontée des prix entre la semaine 29 et la semaine 33. En 2019, les écarts de prix étaient beaucoup importants d'une semaine à l'autre.

De la semaine 24 à 37 :

- Prix moyen 2021 : 2.85€ / kg
- Prix moyen 2020 : 2.77€ /kg
- Prix moyen 2019 : 2.75 €/kg

Analyse de la concurrence et taux de présence



Les tomates rondes d'origine **corse** représentent, sur la campagne plus de **80 %** des prix relevés. La concurrence est essentiellement la tomate d'origine **française**.

Jusqu'en juillet, les prix de la tomate ronde **corse** sont supérieurs à la tomate française. La moyenne est identique pour le mois de juillet puis la tendance est inversée par la suite, avec des prix de la tomate corse inférieurs.

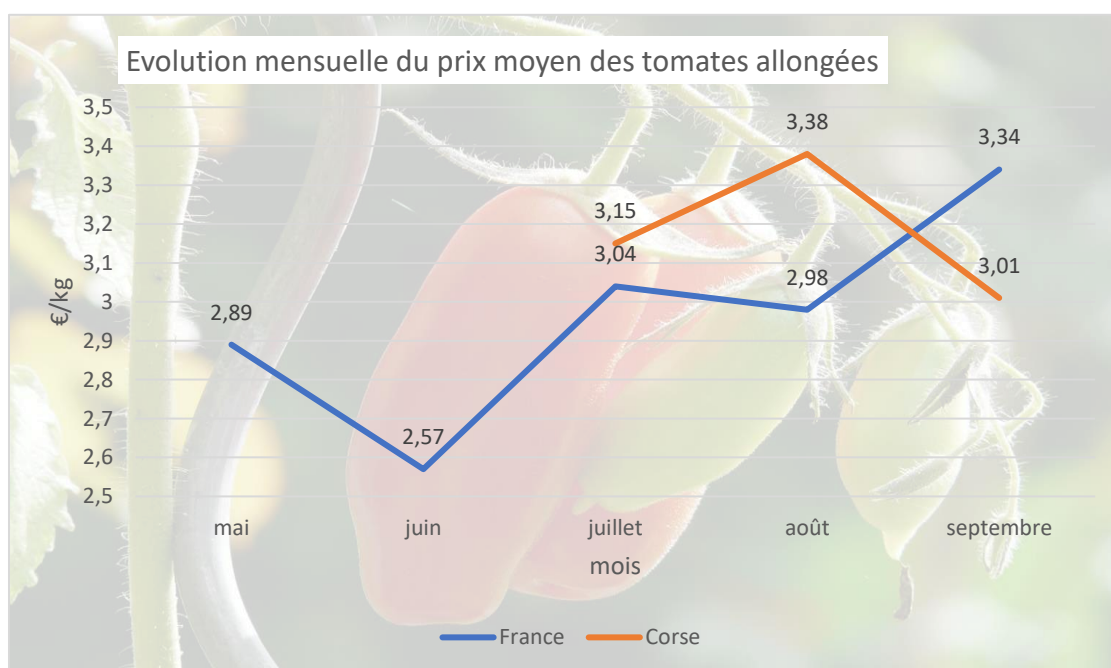
- Prix moyen tomate d'origine **france** : 2,91 €/kg
- Prix moyen de la tomate d'origine **Corse** : 2,88 €/kg

TOMATES allongées

Nombre de relevés : 448

Prix moyen de la tomate allongée corse : 3.19 €/kg

Nous n'avons pas assez de données pour réaliser une analyse par semaine.



Analyse de la concurrence et taux de présence

La tomate d'origine **France** représente 50 % des relevés de prix. Le prix augmente à partir du mois de juin.

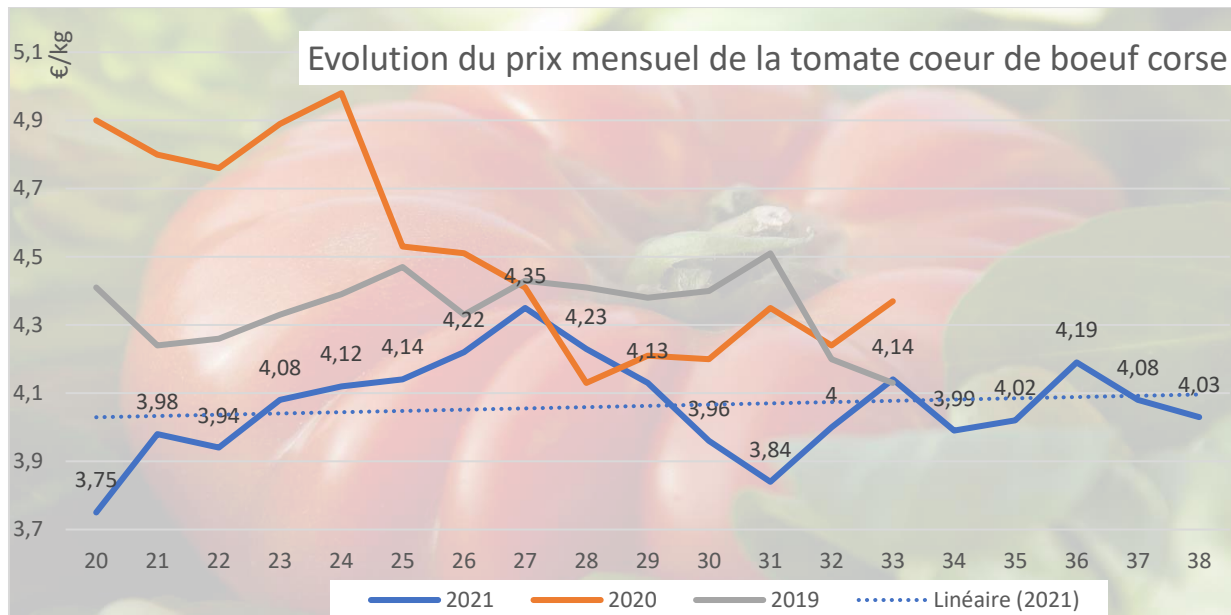
La tomate allongée d'origine corse augmente de juillet à août puis baisse en septembre.

- Prix moyen de la tomate d'origine **France** (223 relevés) : 2,96 €/kg
- Prix moyen de la tomate d'origine **Corse** (185 relevés) : 3,19 €/kg
- Prix moyen de la tomate d'origine **Espagne** (28 relevés) : 2,67 €/kg

TOMATES cœur de boeuf

Nombre de relevés : 586

Prix moyen de la tomate cœur de boeuf corse : 4.08 €/kg



Evolution du prix de la tomate cœur de boeuf Corse

• Durant la campagne 2021

Une courbe de tendance linéaire mais qui ne reflète pas les écarts de prix observés : augmentation du prix jusqu'à mi juillet, puis baisse pendant 4 semaines consécutives, puis de nouveau une hausse 2ème quinzaine d'août pour se stabiliser ensuite.

• Evolution par rapport aux années précédentes

Le prix moyen 2021 est inférieur à 2019 (-9,2 %). Effectivement, le début de campagne 2020 a montré des prix très supérieurs, qui deviennent comparables en juillet.

De la semaine 24 à 37

- Prix moyen 2021 : 4.10 € / kg
- Prix moyen 2020 : 4.52 € /kg
- Prix moyen 2019 : 4.35 €/kg

Analyse de la concurrence et taux de présence

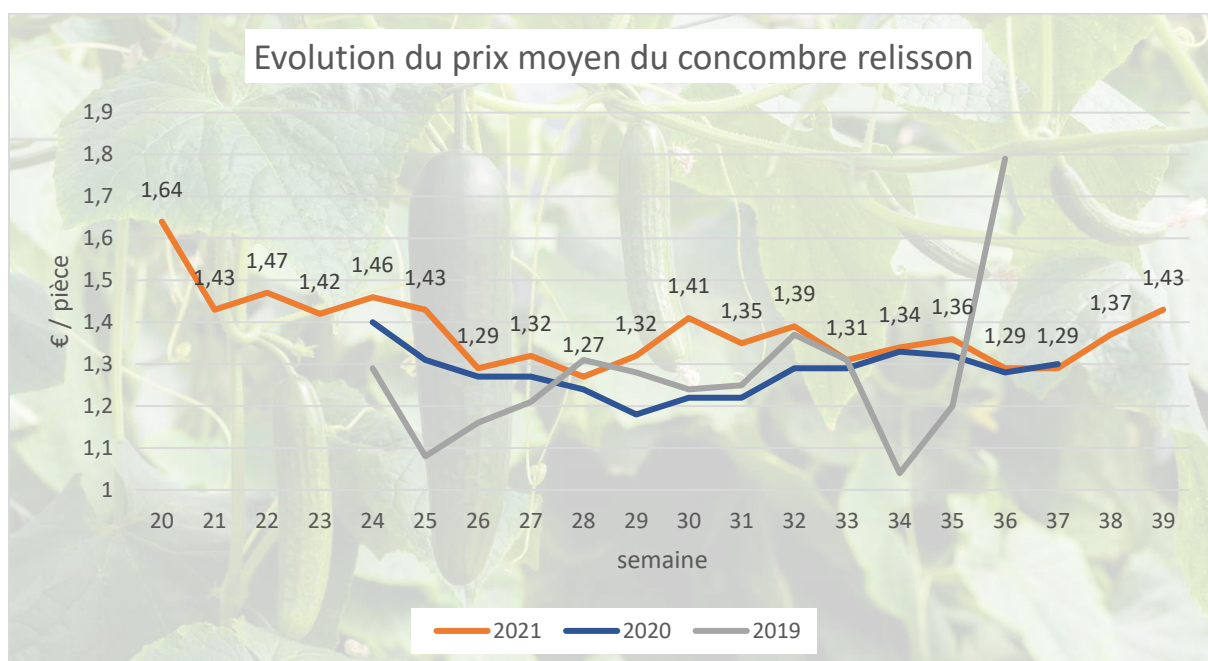
Très peu de concurrence sur ce produit, la tomate cœur de boeuf **corse** représente plus de 90% des relevés

CONCOMBRES

Concombre relisson

Nombre de relevés : 492

Prix moyen du concombre relisson Corse : 1.36 € / pièce



Evolution du prix du concombre relisson de Corse

- **Durant la campagne 2021**

Prix moyen stable qui varie entre 1.64 € et 1.43 €.

- **Evolution par rapport aux années précédentes**

Le prix des concombres relisson, en 2021, est sensiblement identique qu'en 2020, sauf entre les semaines 28 et 33 où il est plus élevé. +{

Prix moyen de la semaine 24 à 36 :

- Prix moyen 2021 : 1.35 € / pièce
- Prix moyen 2020 : 1.28 € / pièce
- Prix moyen 2019 : 1.27 €/pièce

Analyse de la concurrence et taux de présence

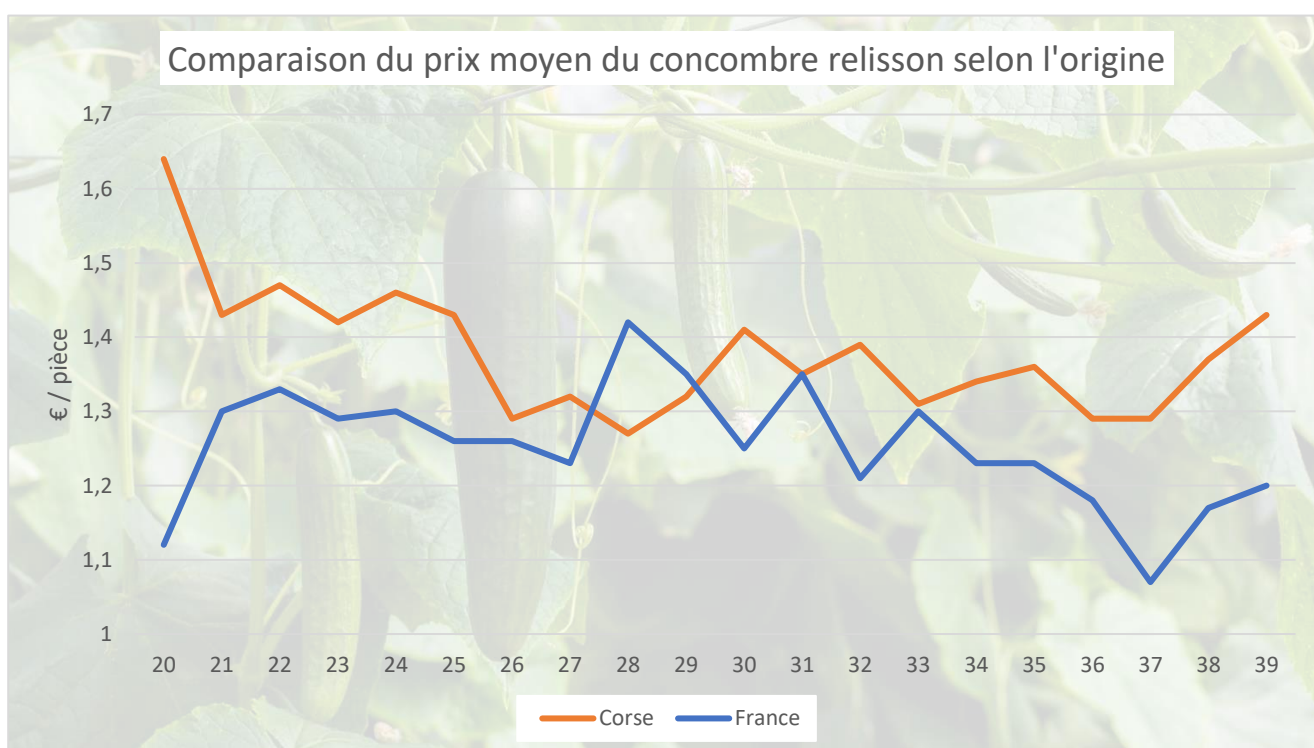
A partir du mois de juin, le concombre d'origine corse est le plus présent (supérieur à 60 % des relevés de prix).

La principale concurrence provient du Concombre d'origine France.

Le prix moyen du concombre corse est supérieur de 6 % au concombre d'origine France.

La courbe d'évolution des prix montre que le prix du concombre Corse est haut lorsque celui de France est bas, et inversement.

- Prix moyen concombre relisson **Corse** : 1,36 € / pièce
- Prix moyen concombre relisson France : 1,27 € / pièce (355 relevés)



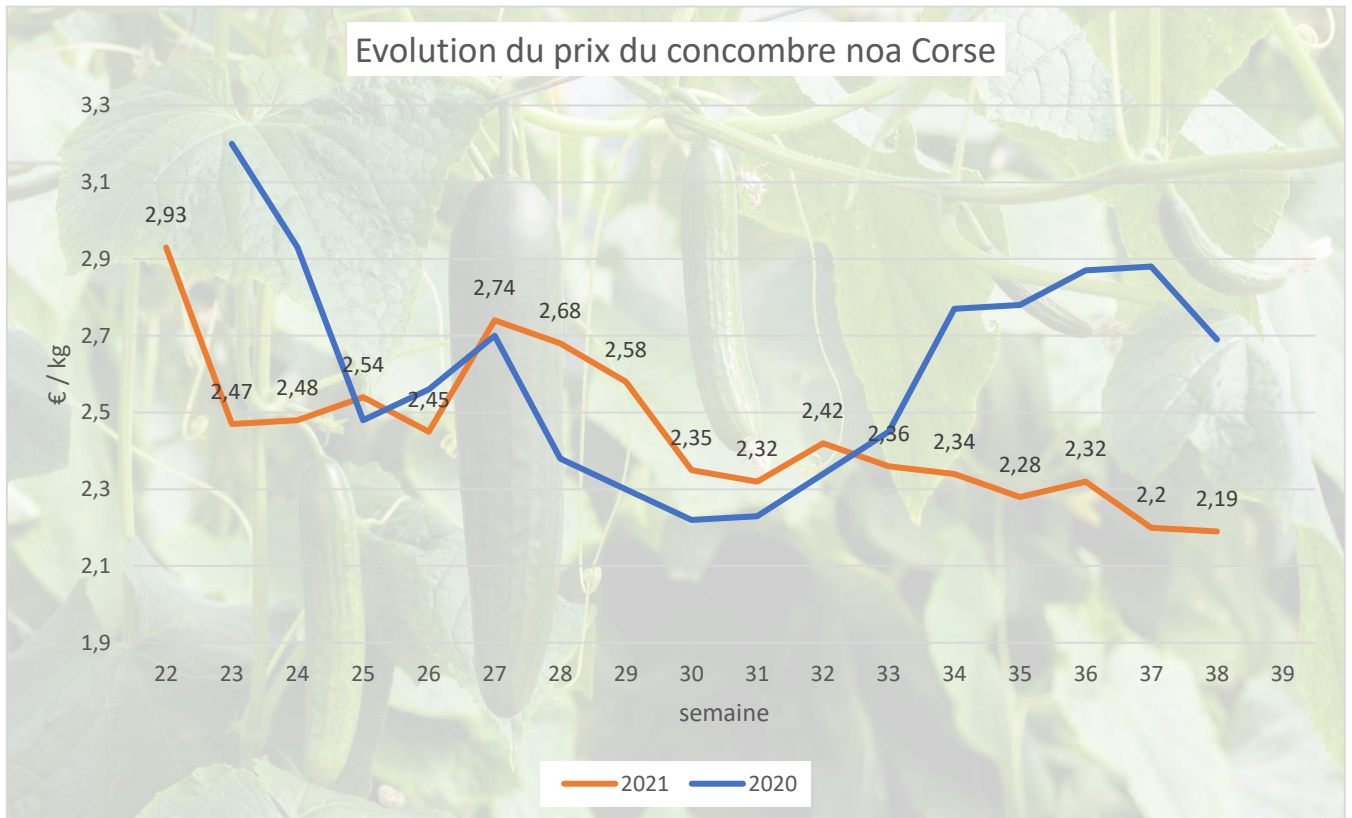
Promotion

Pas de promotion relevée sur le produit

Concombre noa

Nombre de relevés : 402

Prix moyen du concombre noa Corse : 2.44 € /kg



Evolution du prix du concombre noa de Corse

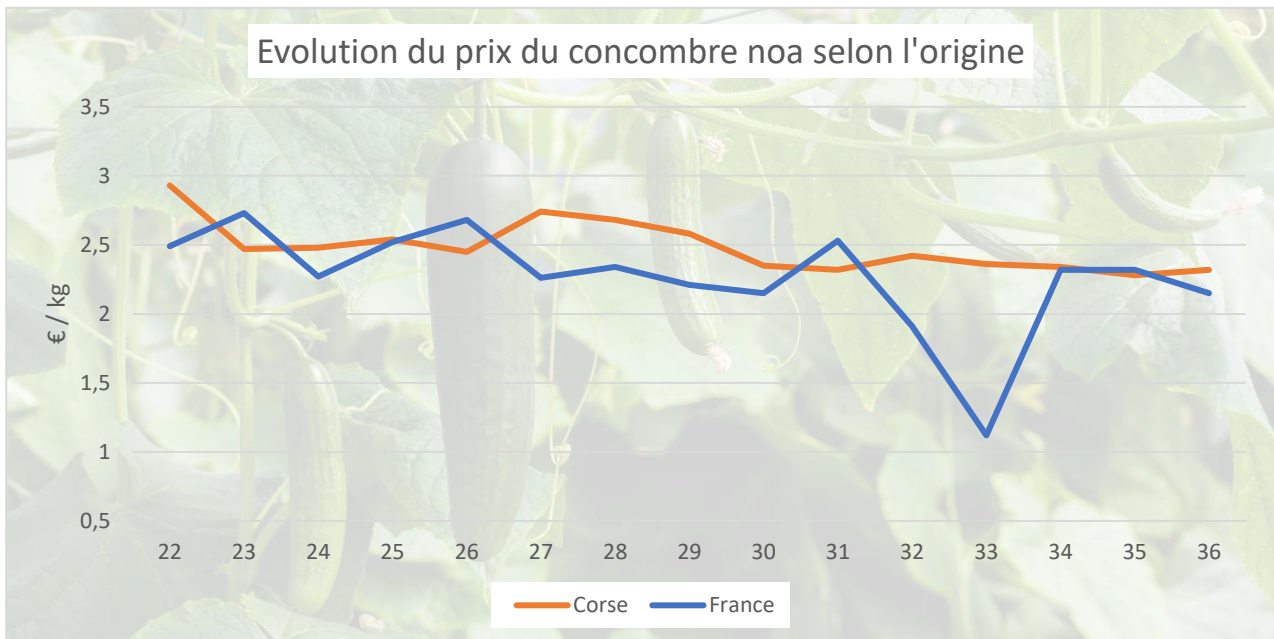
- **Durant la campagne 2021**

Le prix est relativement stable, par semaine, (excepté le pic de la semaine 27) mais cache de gros écarts, le prix pouvant varier, sur la même semaine de 0,99 € à 4,61 € et ceci, sans effet enseigne.

- **Evolution par rapport aux années précédentes**

- Prix moyen 2021 : 2.44 € / kg
- Prix moyen 2020 : 2.56 € / kg

A partir du mois de juillet le concombre noa d'origine corse est présent à plus de 80 % d'après les relevés. Les prix sont relativement identiques sauf en semaine 33 (forte baisse mais seulement 5 produits de relever, dont 2 à 0.99 €/pièce).



- Prix moyen du concombre noa **Corse** : 2.44 € / kg
- Prix moyen concombre noa **France** : 2,41 € / kg (159 relevés)
- Prix moyen concombre noa **Espagne** : 1,21 € : kg (26 relevés)

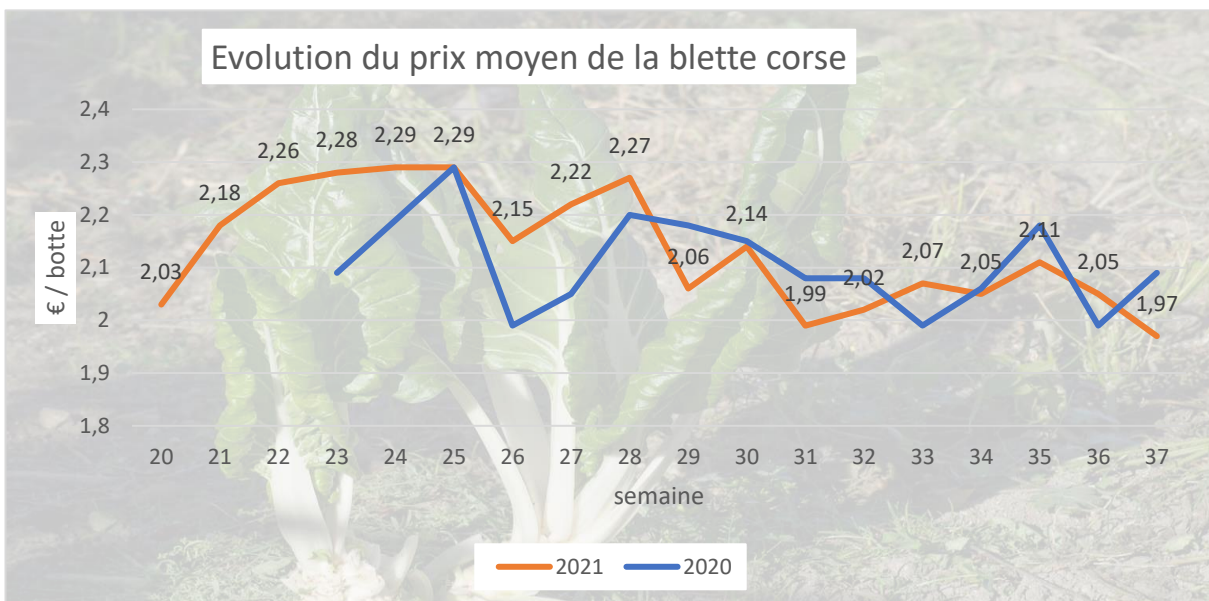
Promotion

2 promotions relevées sur le produit

BLETTE

Nombre de relevés : 270

Prix moyen de la blette corse : 2.16 € / botte



Evolution du prix de la blette Corse

- **Durant la campagne 2021**

Le prix augmente en début de campagne, jusqu'à fin juin puis oscille entre 2.15 € et 2.05 jusqu'à fin septembre. Prix relativement stable.

- **Evolution par rapport aux années précédentes**

Les prix entre les 2 années sont identiques, sauf en semaine 26 (début juillet) où le prix, en 2019, est descendu à 2 €. Les variations entre les semaines se retrouvent également.

Prix moyen 2021 : 2.16 € / botte

Prix moyen 2020 : 2.11 € /botte

Analyse de la concurrence et taux de présence

Très peu de concurrence sur ce produit la blette représente 84 % des relevés.

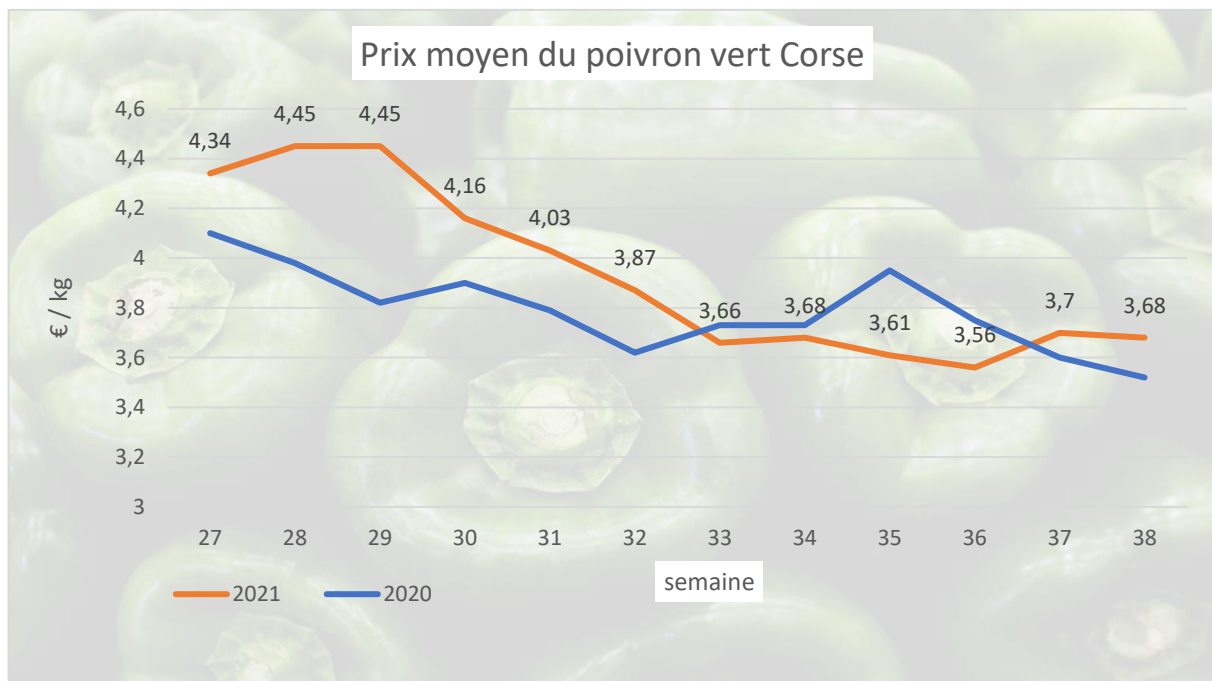
- Prix moyen blette France : 2.70 € / kg (61 relevés)

Le prix des blettes d'origine Corse est 20 % moins élevé que les blettes d'origine France.

POIVRON

Nombre de relevés : 207

Prix moyen du poivron vert corse : 4.01 € / kg



Evolution du prix du poivron vert Corse

- **Durant la campagne 2021**

Dès fin juillet (semaine 29), le prix baisse pour atteindre 3.68 € (écart de 0.77 € soit une baisse de 17 % sur la campagne entre les 2 prix extrêmes).

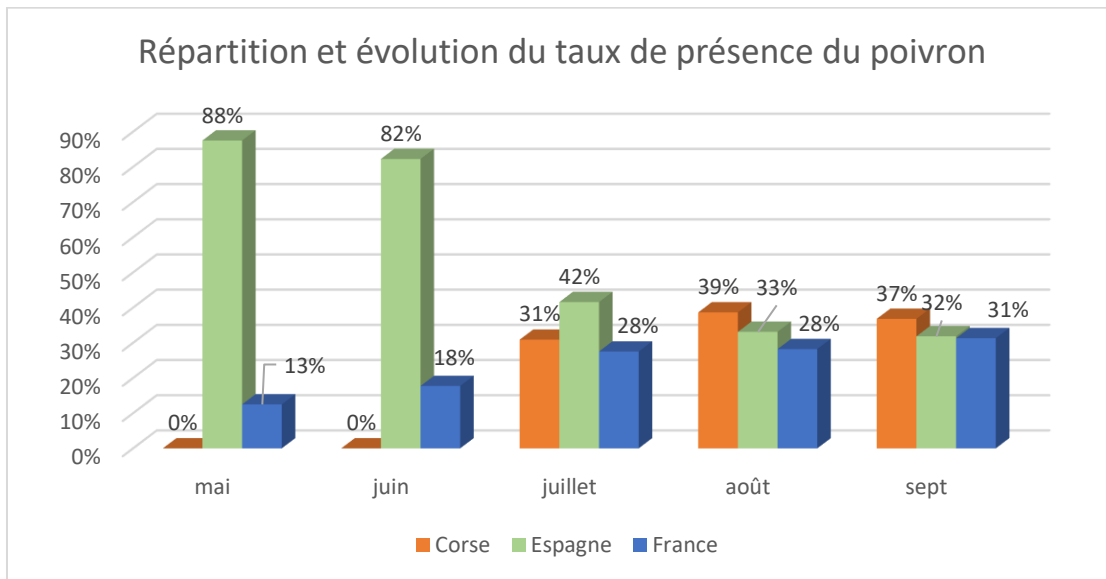
- **Evolution par rapport aux années précédentes**

Le prix moyen 2021 est supérieur à celui de 2020 (hausse de 6%). S'il y a eu une remontée des prix, en 2020, sur le mois d'août, ceci n'est pas constaté en 2021.

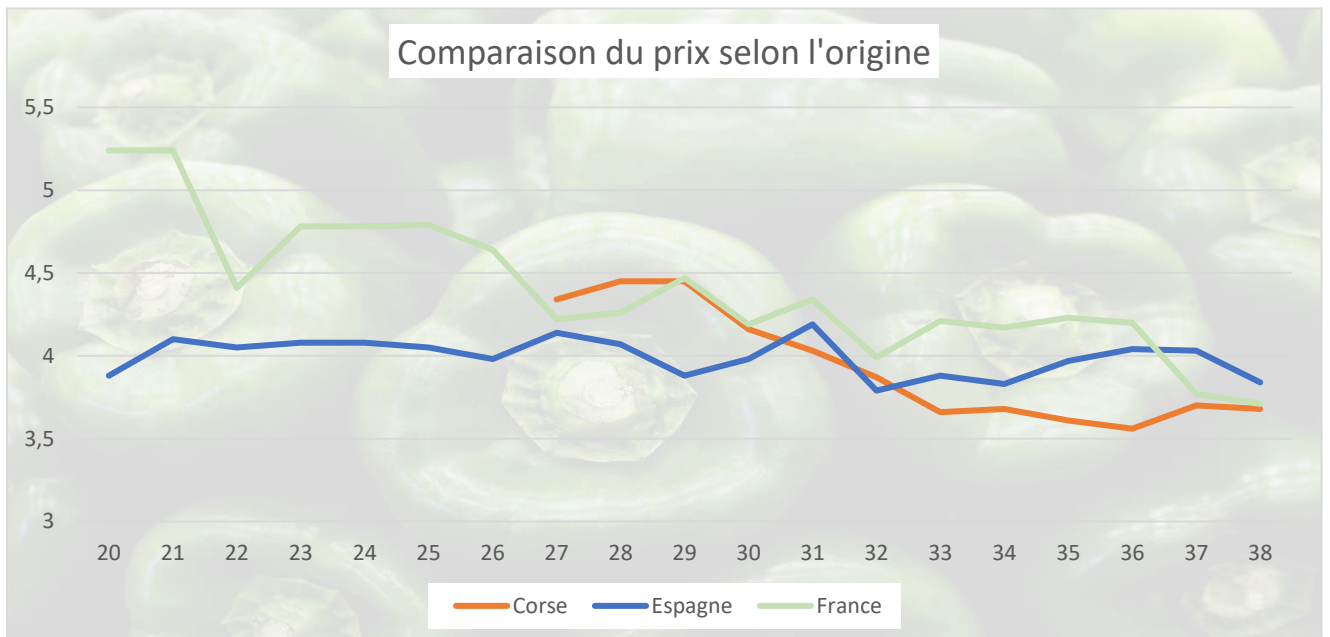
- Prix moyen 2021 : 4.01 € / kg
- Prix moyen 2020 : 3.79 € /kg

Analyse de la concurrence et taux de présence

Sur les mois de mai et juin, le poivron d'origine Espagne est prédominant (plus de 80 % des relevés). A partir de juillet, les origines Corses, Espagne et France représentent chacune près 1/3 des relevés.



Les poivrons d'origine espagnols ont des prix relativement stables durant toute la campagne. Les poivrons d'origine France sont les plus élevés en juin puis varient entre 4 et 4,50 € / kg.



Le prix du poivron Corse, à partir de mi août est le moins élevé mais avec un prix moyen identique au poivron d'origine Espagne

- Prix moyen poivron **Corse** : 4,01 € / kg
- Prix moyen poivron **Espagne** : 4,01 € /kg
- Prix moyen poivrons **France** : 4,28 € / kg

Promotion

Pas de promotion relevée sur le produit

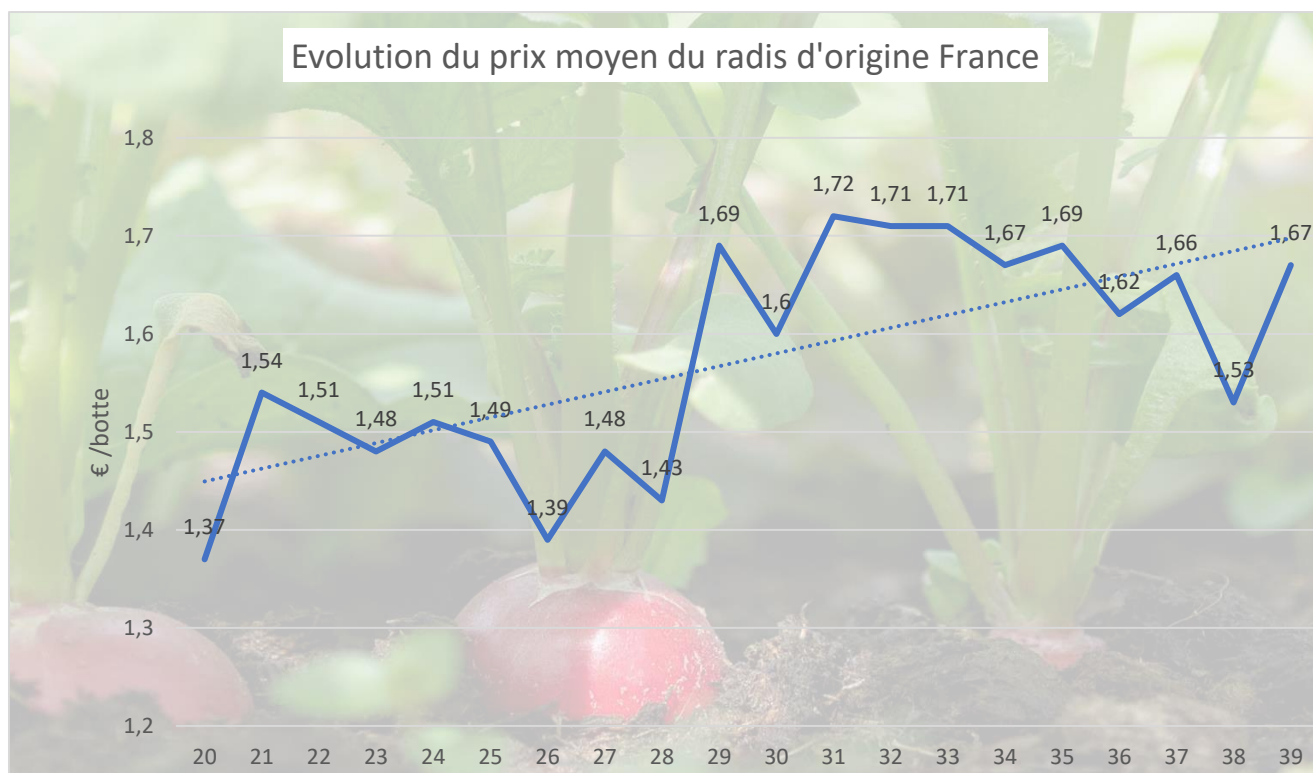
RADIS

Nombre de relevés : 592

Prix moyen du radis Corse

Pas assez de données pour réaliser une analyse par semaine et par mois

Analyse de la concurrence et taux de présence



92 % des relevés concernent le radis d'origine France

- Prix moyen radis d'origine France : 1.58 € / botte (548 relevés)

Augmentation du prix à partir de mi- juillet . Augmentation de 0.26 € en une semaine.

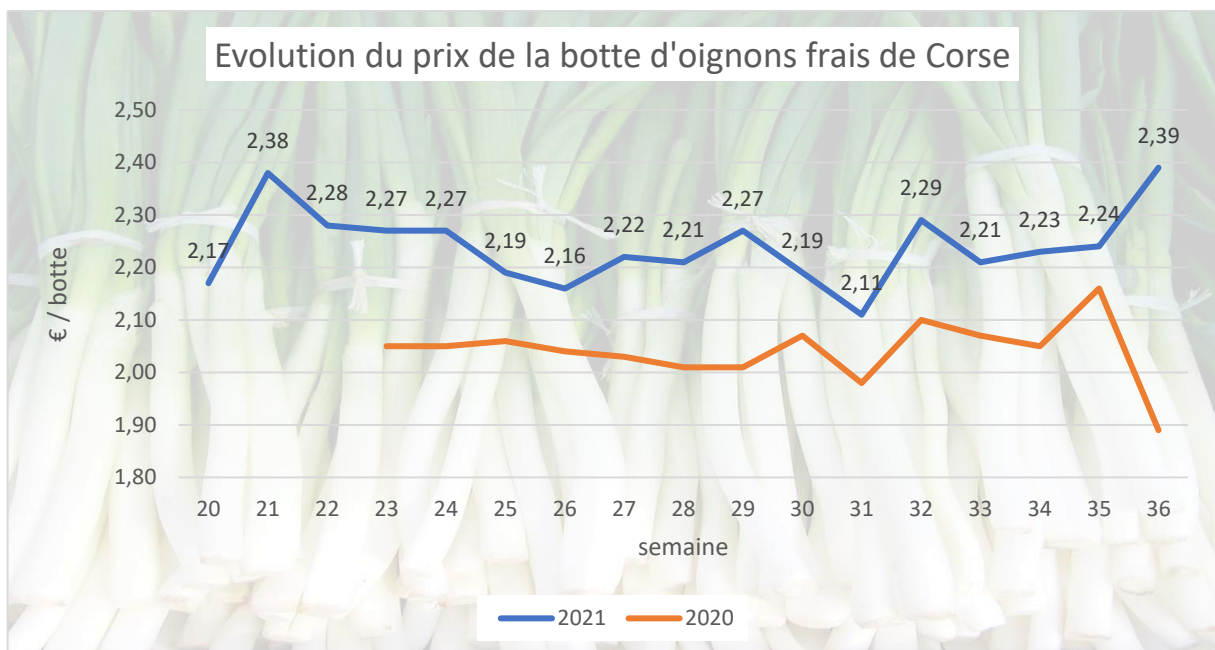
Promotion

Pas de promotion relevée sur le produit

OIGNONS FRAIS

Nombre de relevés : 296

Prix moyen de la botte d'oignons frais corse : 2.23 € / botte



Evolution du prix de la botte d'oignons frais Corse

- **Durant la campagne 2021**

Les prix varient peu durant la campagne, variant entre 2.11 et 2.29 €.

- **Evolution par rapport aux années précédentes**

- Prix moyen 2021 : 2.23 € / botte
- Prix moyen 2020 : 2.04 € / botte

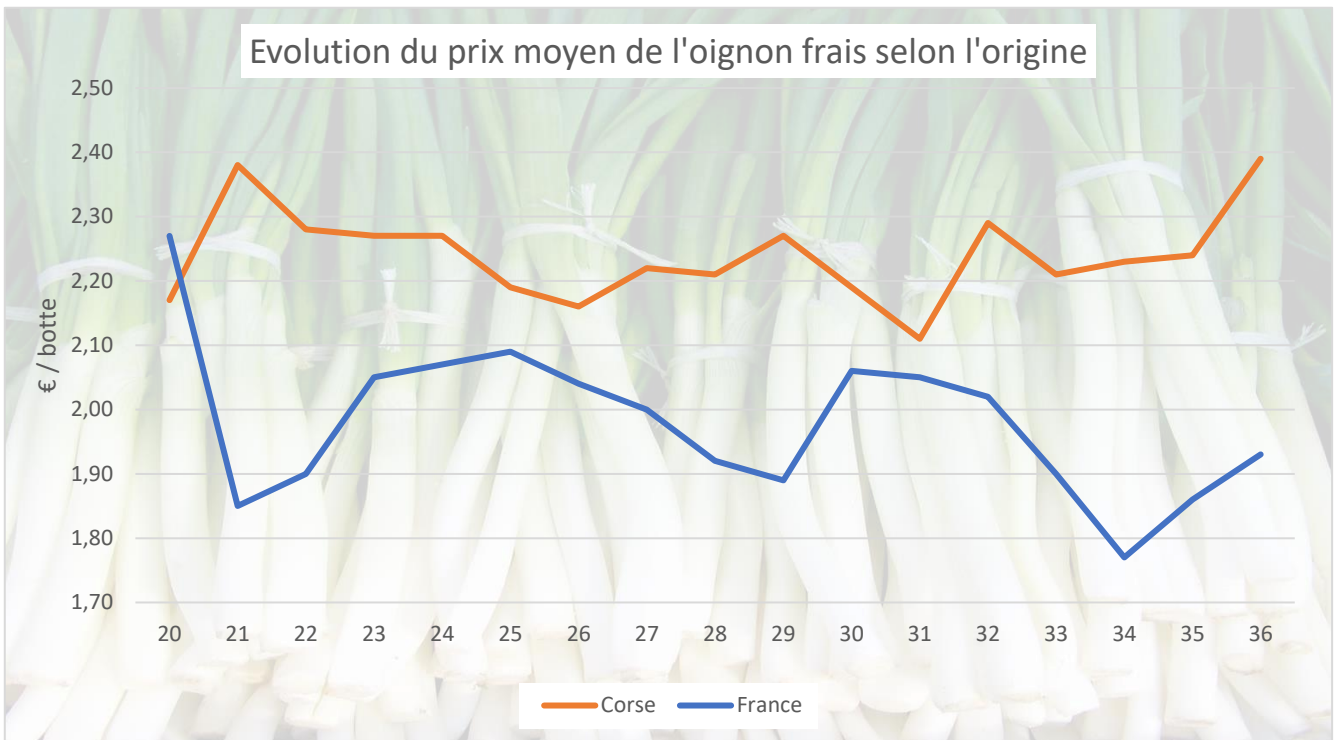
Analyse de la concurrence et taux de présence

Le principal concurrent de l'oignon frais de Corse est celui d'origine France. En mai, les taux de présence sont de 58 et 43 % pour les origines Corse et France.

En juin et juillet, l'oignon frais de Corse est le plus présent (64 et 74 %). Cette tendance est inversée en août et septembre puisque l'oignon d'origine France représente 65 et 69 % des relevés de prix.

Le prix de l'oignon frais France est inférieur à 11 % du prix moyen de l'oignon frais de Corse.
Lorsque le prix de l'oignon frais d'origine Corse est élevé, celui d'origine France est bas : cas des semaines 21, 29 et 34.

- Prix moyen oignon frais **Corse** : 2,23 € / botte
- Prix moyen frais France : 1,97 € / botte (123 relevés)
- Prix moyen de l'oignon frais Italien : 2,43 € / botte



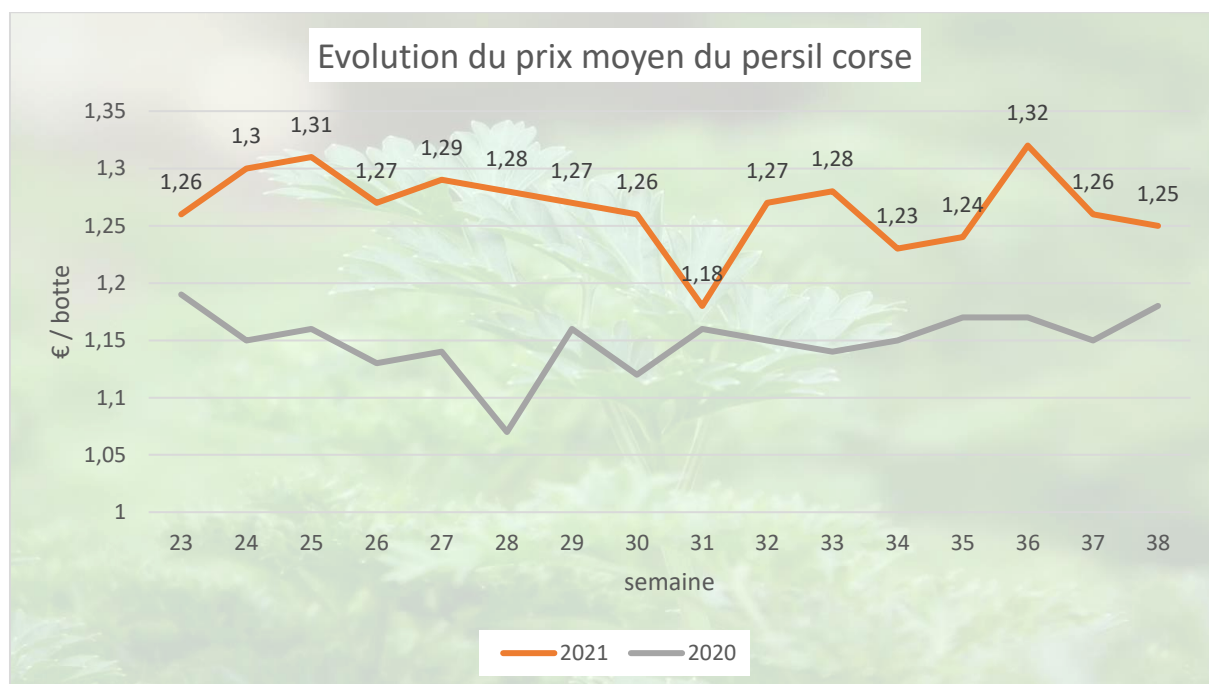
Promotion

Pas de promotion relevée sur le produit

PERSIL

Nombre de relevés : 429

Prix moyen du persil corse : 1.23 € / botte



Evolution du prix de la botte de persil Corse

- **Durant la campagne 2021**

Sauf en semaine 31 où le prix est en baisse (1.18 €), le prix est stable, variant entre 1.31 € et 1.25 €

- **Evolution par rapport aux années précédentes**

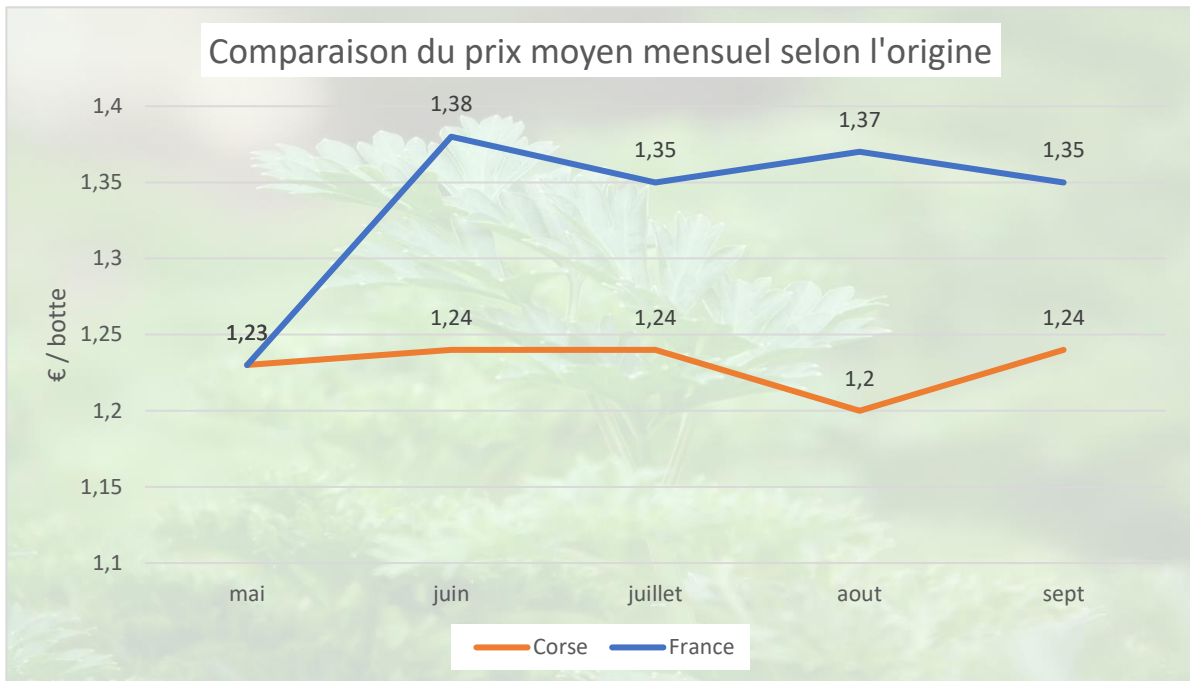
- Prix moyen 2021 : 1.23 € / botte
- Prix moyen 2020 : 1.15 € / botte

Analyse de la concurrence et taux de présence

Le persil d'origine Corse est présent à plus de 73 % des relevés. Le principal concurrent est le persil d'origine **France**.

Son prix moyen sur la période est inférieur à 8 % du persil d'origine France, avec un écart le plus important en juillet (0,17 € / botte).

- Prix moyen persil **Corse** : 1,23 € / botte
- Prix moyen du persil France : 1,35 € / botte (232 relevés)
- Prix moyen du persil Italie : 1,35 € / botte (18 relevés)



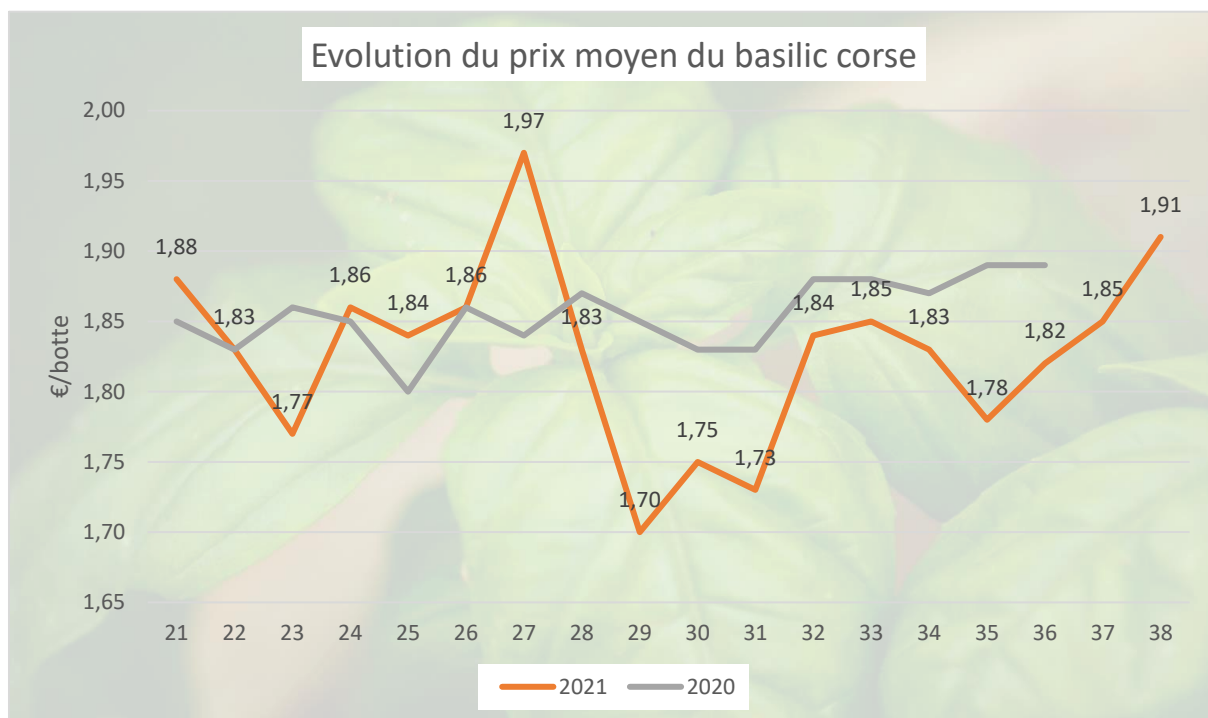
Promotion

Pas de promotion relevée sur le produit

BASILIC

Nombre de relevés : 419

Prix moyen du basilic corse : 1.83 € / botte



Evolution du prix moyen du basilic corse par semaine

• Durant la campagne 2021

Les prix les plus bas sont constatés pendant les 3 semaines consécutives 29, 30 et 31 (fin juillet à début août) et varient entre 1.82 € et 1.91 €.

• Evolution par rapport aux années précédentes

Les prix en 2020, ont été plus stables qu'en 2021 (pas de chute de prix).

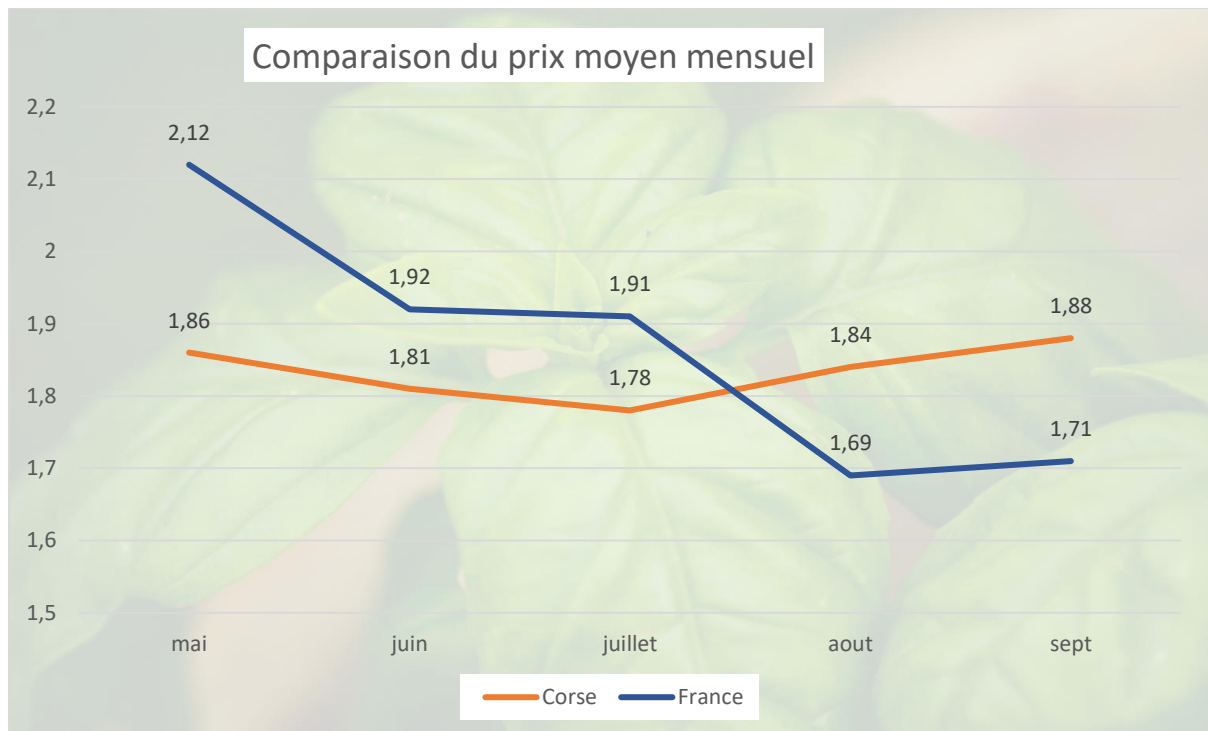
- Prix moyen 2021 : 1.83 € / kg
- Prix moyen 2020 : 1.85 € /kg

Analyse de la concurrence et taux de présence

Le basilic d'origine Corse est présent sur plus de 80 % des relevés de prix.

Si le prix moyen est identique entre l'origine Corse et France, sa variation diffère durant la période : le prix du basilic corse est supérieur au prix de celui d'origine France, jusqu'en juillet, la courbe s'inverse ensuite (écart de 0,17 € en septembre).

- Prix moyen basilic **Corse** : 1,83 € / botte
- Prix moyen du basilic **France** : 1,82 € / botte (90 relevés)
- Prix moyen du basilic Italie : 1,90 € / botte (18 relevés)



Promotion

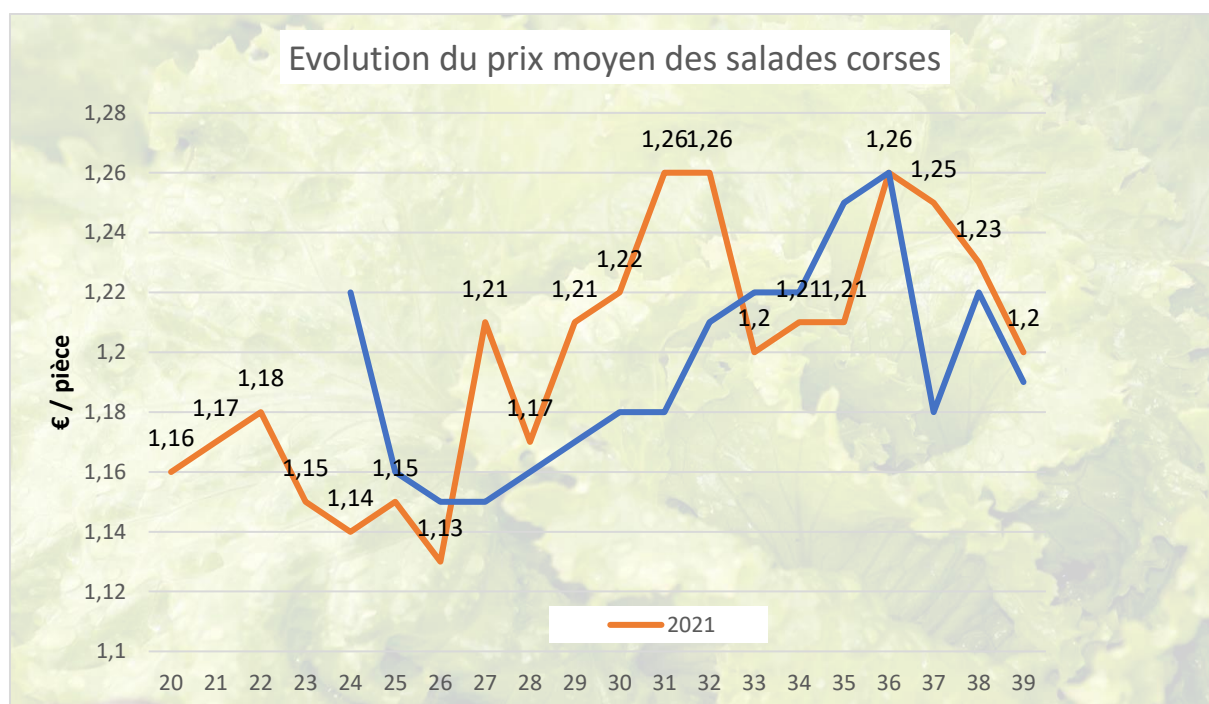
Pas de promotion relevée sur le produit

SALADES

Nombre de relevés : 3 757

Prix moyen des salades Corses : 1.19 € / pièce

batavia : 1.17 € / pièce – laitue : 1.17 € / pièce – feuille de chêne : 1.22 € / pièce



Le prix moyen des salades fluctue de 1.16 € / pièce à 1.26 € / pièce (en août). Prix tendance à la hausse sur toute la campagne.

Prix moyen de la semaine 24 à 39 :

Prix moyen 2021 : 1.20 € /pièce

Prix moyen 2020 : 1.19 €/pièce

Analyse de la concurrence et taux de présence

20 % des relevés de prix concernent la salade Corse. Le principal concurrent est la salade d'origine France.

Prix moyen des salades France : 1.19 € / pièce

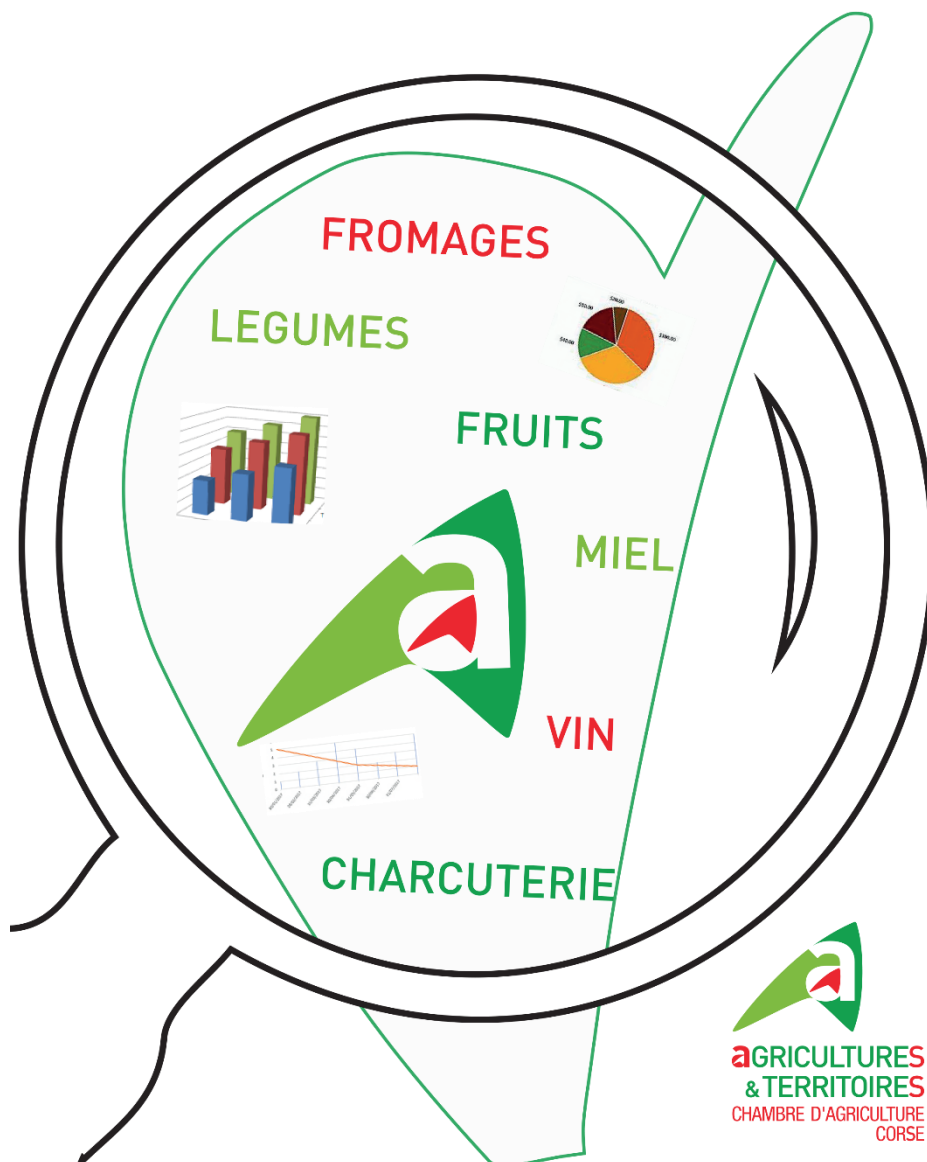
Promotion

10 pris relevés avec promotion sur des salades d'origine France avec un prix moyen de 0.79 €/pièce

OBSERVATOIRE

relevé de prix - analyses - synthèse

des prix



Observatoire Fruits & Légumes 2021

Relevé des prix

Laura BALDASSARI – Chambre Régionale d'Agriculture Corse

Paul CUCCHI – Chambre d'Agriculture de Corse du sud

Marie-France MELLICUCI – Chambre d'Agriculture de Corse du sud

Avec le concours de L'OMC et de l'APFEC

Synthèse : Analyse et rédaction

Sandrine SUISSA - Chambre Régionale d'Agriculture Corse

Nov. 2021