



57 exploitations commercialisent en vente directe

| | Exploitations en 2020 | Installations aidées de 2017 à 2021 |
|--|-----------------------|-------------------------------------|
| Activité de commercialisation en vente directe | 57 | 11 |
| Pourcentage du total | 19 % | 39 % |

Sources : RA 2020 et Chambres d'Agriculture de Bretagne



Potentiel de consommation locale

| | Consommation par habitant et par an* | Nombre de personnes potentiellement nourries** |
|---------|--------------------------------------|--|
| Lait | 320 kg d'éq. lait (1) | 164 000 |
| Porc | 31,5 kg ec (2) | 761 000 |
| Légumes | 48 kg (3) | 670 000 |

(1) Equivalent lait
 (2) Equivalent carcasse
 (3) Consommation de légumes frais achetés en magasin (soit restauration hors domicile non comprise)

* Source : FranceAgriMer, données nationales

** Estimations : Chambres d'agriculture de Bretagne d'après données 2019 à 2021



4 établissements dans l'industrie agroalimentaire

| IAA de 20 salariés ou plus | EPCI | Bretagne |
|----------------------------|------|----------|
| Nombre d'établissements | 4 | 461 |
| Nombre de salariés | 795 | 60 445 |

Source : Insee, FLORES 2020, postes salariés des établissements de plus de 20 salariés

20 496
 millions d'euros de chiffres d'affaires
 dans les IAA en Bretagne

Source : Insee, Esane 2020



Les enjeux agricoles majeurs

Les élus des Chambres d'agriculture de Bretagne ont pour ambition de :

- ◆ mettre tout en œuvre pour protéger le **FONCIER** : éviter, réduire la consommation d'espace agricole, puis si besoin compenser l'artificialisation, et réaménager le foncier pour pérenniser les exploitations, faciliter leurs transmissions,
- ◆ relever le défi de l'**EMPLOI** : rendre les métiers attractifs et réussir le renouvellement des actifs agricoles, chefs d'exploitation et salariés,
- ◆ préserver la reconquête de la qualité de l'**EAU** observée dans de nombreux territoires et accompagner cette reconquête dans les territoires encore sensibles,
- ◆ accompagner les agriculteurs dans des **TRAJECTOIRES GAGNANTES** économiquement et socialement, dans leurs évolutions de pratiques, dans l'ensemble des filières de productions agricoles régionales,
- ◆ retisser des liens entre les producteurs et les consommateurs dans une perspective de **JUSTE PRIX** payé aux producteurs à travers des projets alimentaires territoriaux (PAT) et un accompagnement des différents circuits de commercialisation,
- ◆ accompagner et valoriser les contributions du secteur agricole dans la transition énergétique et climatique, à travers notamment les **PCAET**,
- ◆ cultiver l'interconnaissance entre acteurs socioéconomiques d'un territoire, comme terreau fertile du **VIVRE ENSEMBLE**.

Contact Territoire

Antenne de BREST

Tél. : 02 98 41 33 00

brest@bretagne.chambagri.fr

Joëlle PERON

Chargée d'animation territoriale

Tél. : (0)6 48 27 00 95

joelle.peron@bretagne.chambagri.fr



Avec l'appui financier de :



www.agriculture-collectivites.bzh

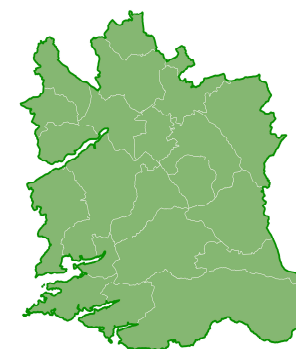


Edition 2023



Création CDAP Composition et crédit photos CRAB Edition 2023

L'agriculture du PAYS DE LANDERNEAU-DAOULAS



- ◆ Superficie : 375 km²
- ◆ Population : 49 277 habitants
- ◆ Densité moyenne : 131 habitants/km²
- ◆ Nombre emplois : 16 478 dont 4 % en agriculture, sylviculture, pêche

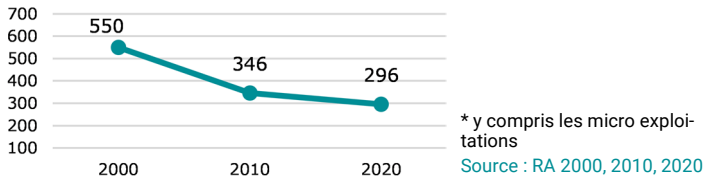
Une partie des sources utilisées dans ce document sont différentes de celles de l'édition 2019. Cette nouvelle version valorise notamment les dernières données du recensement agricole (RA) de 2020. Il n'est donc pas possible de comparer les valeurs de différentes éditions.

Sources : IGN, Insee RP 2019 (emploi au lieu de travail) et 2020 (population municipale)



296 exploitations agricoles*

Evolution du nombre d'exploitations agricoles* de 2000 à 2020



Exploitations selon leur dimension économique** en 2020

| Dimension économique | Nombre | % |
|---|--------|-------|
| Micro exploitations (PBS < 25 000€) | 52 | 18 % |
| Petites exploitations (PBS de 25 à 100 000 €) | 34 | 11 % |
| Moyennes exploitations (PBS de 100 à 250 000 €) | 77 | 26 % |
| Grandes exploitations (PBS > 250 000 €) | 133 | 45 % |
| Total | 296 | 100 % |

** La dimension économique des exploitations est déterminée à partir de leur PBS ou production brute standard. Cette PBS représente la valeur du potentiel de production des exploitations.

Source : RA 2020



390 chefs d'exploitation agricole

| | EPCI | | Bretagne | |
|--------------------------------------|------|-----|----------|--------|
| | Eff. | ETP | Eff. | ETP |
| Chefs d'exploitation | 390 | 344 | 36 424 | 31 377 |
| dont femmes | 71 | nd | 9 693 | nd |
| Salariés agricoles permanents | 237 | 210 | 12 648 | 10 944 |
| Saisonniers et salariés occasionnels | 759 | 139 | 39 275 | 4 750 |

ETP : équivalent temps plein
nd : non disponible

Source : RA 2020



28 installations aidées entre 2017 et 2021

| Installations aidées (personnes ayant bénéficié de la DJA*) | EPCI | Bretagne |
|---|------|----------|
| En 2021 | 5 | 507 |
| Sur 5 ans, entre 2017 et 2021 | 28 | 2 366 |

* DJA : dotation jeune agriculteur

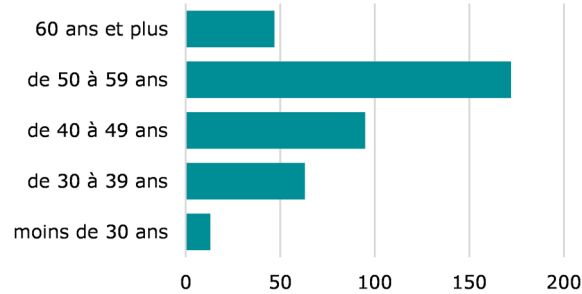
Source : Chambres d'agriculture de Bretagne

La part des installations aidées est de l'ordre de 70 % en Bretagne.



47 chefs d'exploitation de plus de 60 ans

Nombre de chefs d'exploitation par tranche d'âge



Source : RA 2020

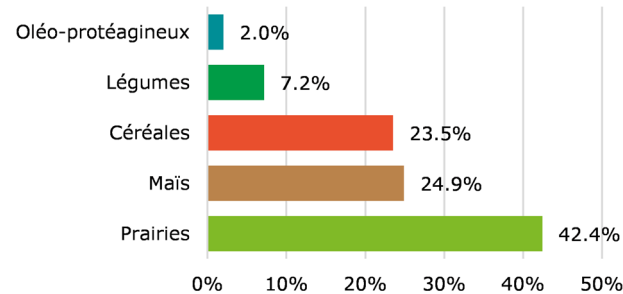
45 exploitations de la communauté d'agglomération comptent au moins un chef de plus de 60 ans. Pour 11 d'entre elles, le départ de l'agriculteur n'est pas envisagé dans l'immédiat ; pour 19, la reprise est prévue ; pour 12, rien n'est encore déterminé pour les 3 prochaines années.



SAU / Surface totale : 54 %

◆ SAU (Surface agricole utile) : 20 302 ha

Utilisation des surfaces agricoles



Source : RPG 2021

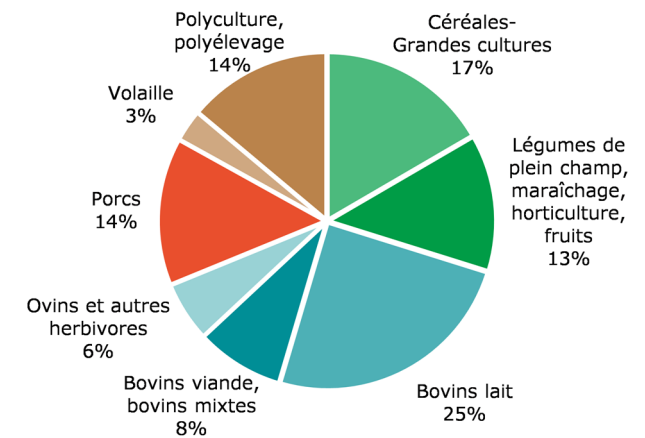
◆ Surface de serres-verre : 31 ha

Source : BDTOP0 IGN © 2021



25 % d'exploitations laitières

Exploitations selon la production principale



Source : RA 2020

| Nombre d'élevages | EPCI | Bretagne |
|---------------------------------|------|----------|
| Ayant des bovins | 156 | 14 105 |
| dont ayant des vaches laitières | 105 | 9 898 |
| Ayant des porcs | 66 | 4 168 |
| Ayant des volailles | 17 | 3 522 |

Source : RA 2020

133
millions d'euros de chiffre d'affaires*

* Estimation : Chambres d'agriculture de Bretagne, d'après Agreste – Comptes de l'agriculture provisoires 2020 et RA 2020



19 % d'exploitations en agriculture biologique

- ◆ 55 exploitations bios en 2021
- ◆ 2 012 hectares en bio en 2021, soit 10 % de la SAU totale
- ◆ 13 installations aidées (aide DJA) en bio entre 2017 et 2021

Sources : Agence bio, données au 31/12/2021 (y compris les exploitations en conversion), Chambres d'agriculture de Bretagne