

# GUIDE CONVERSION A L'AGRICULTURE BIOLOGIQUE

*Guide réalisé par le réseau agriculture biologique*

*Grand Ouest des Chambres d'agriculture*

**Edition Bretagne**

**aGRICULTURES  
& TERRITOIRES**  
CHAMBRES D'AGRICULTURE



**aGRICULTURES  
& TERRITOIRES**  
CHAMBRES D'AGRICULTURE



## SOMMAIRE

L'agriculture biologique, c'est quoi ? .....	1
Les bonnes questions à se poser avant de se lancer en bio.....	3
Les démarches pour engager sa conversion en AB.....	5
Coordonnées Organismes Certificateurs.....	7
La conversion.....	8
Certification, Contrôle, Traçabilité, Etiquetage.....	13
La mixité entre agriculture biologique et conventionnelle.....	18
L'installation en bio.....	21
Les aides à l'agriculture biologique.....	24
Vos contacts en Bretagne.....	29



# L'agriculture biologique c'est quoi ?

Dès le début du XXe siècle, des philosophes, médecins, scientifiques et agronomes ont proposé une alternative à la forte spécialisation des productions et à l'utilisation croissante d'engrais et de pesticides issus de l'industrie chimique. C'est à partir de ces principes que les cahiers des charges de l'agriculture biologique ont été écrits.

## Un signe de qualité

L'agriculture biologique est aujourd'hui l'un des signes officiels d'identification de la qualité et de l'origine aux côtés, entre autres, du Label Rouge et de l'Appellation d'Origine Contrôlée. Elle est soumise au règlement européen (UE) 2018/848, mis en application au 1er janvier 2022, complété par des actes délégués et des actes d'exécution.

Le règlement européen est publié sur le site web officiel de l'Union Européenne : [eur-lex.europa.eu](http://eur-lex.europa.eu)

Un guide de lecture français est mis à jour régulièrement afin d'homogénéiser les pratiques au niveau national et éviter au maximum les différences d'interprétation entre les acteurs de l'agriculture biologique. Il est publié et mis à jour 2 fois par an sur le site de l'INAO : [www.inao.gouv.fr](http://www.inao.gouv.fr)

## Le logo bio : l'Eurofeuille

Ce signe de qualité se repère par son logo européen. Le logo communautaire est obligatoire depuis le 1<sup>er</sup> juillet 2010. L'ancien logo national AB et les logos de marques privées peuvent être apposés au côté de l'Eurofeuille.



Logo français



Eurofeuille

## Les grands principes de l'agriculture biologique

Selon le règlement européen 2018/848, la production biologique est « **un système global de gestion agricole et de production alimentaire** qui allie :

- Les meilleures pratiques en matière **d'environnement et d'action pour le climat**, un degré élevé de **biodiversité**, la préservation des **ressources naturelles** et l'application de normes élevées en matière de **bien-être animal**
- Et des normes de production élevées répondant à la demande exprimée par un nombre croissant de consommateurs désireux de se procurer des **produits obtenus grâce à des substances et à des procédés naturels** ».

L'agriculture biologique repose sur :

- Le maintien et le développement de la **fertilité naturelle du sol** : «Nourrir le sol pour nourrir la plante».
- L'interdiction d'utiliser des produits chimiques de synthèse en production végétale et leur emploi restreint en élevage : **méthodes de protection basées sur la prévention**.
- Le maintien et le développement d'un **écosystème** diversifié.
- Le respect des besoins et **du bien-être des animaux** au sein des élevages.
- **L'interdiction d'utilisation d'OGM** (Organismes Génétiquement Modifiés).

## Les techniques de base de l'agriculture biologique

### En productions végétales

Elles reposent sur :



- La prévention pour **maintenir les terres propres** et limiter l'apparition d'adventices avec une rotation adaptée pour rompre les cycles des adventices, l'utilisation de certaines pratiques culturales (faux-semis, mulching, paillage ....) et le désherbage mécanique.

- La conservation ou l'amélioration de **la fertilité naturelle du sol** par les rotations longues et diversifiées des cultures, l'apport d'amendement organique, les engrais verts, les légumineuses et les plantes à enracinement profond.



- La prévention des risques sanitaires basée sur le choix d'espèces, de variétés plus résistantes, des associations de cultures et des rotations appropriées. L'utilisation des auxiliaires des cultures avec l'implantation de haies et de bandes enherbées et l'utilisation de produits de défense des cultures autorisés par le règlement permettent de mieux contrôler les ravageurs et maladies des cultures.

### En productions animales

Elles s'appuient sur :



- la recherche de **l'autonomie alimentaire** avec des surfaces fourragères suffisantes et des choix de cultures pour équilibrer les rations.

- Le **respect du bien-être animal** avec un accès au pâturage ou en plein air, une surface minimale par animal à l'intérieur et à l'extérieur des bâtiments.



- Une **approche sanitaire** basée sur la prévention avec l'observation fréquente des animaux, le recours préférentiel aux méthodes alternatives de soins. Les traitements allopathiques sont autorisés mais limités par espèce animale.

- La **conduite de l'élevage** avec une durée d'allaitement, un âge minimum au sevrage et à l'abattage spécifiques, des choix des souches appropriées ...



# Les bonnes questions à se poser avant de se lancer en bio

Une conversion à l'agriculture biologique peut mettre en question les systèmes de production, les repères technico-économiques et parfois même l'entourage professionnel. Il faut donc, comme toute nouvelle étape de la vie professionnelle, trouver les bons "ressorts" pour passer de l'idée au projet.

## "Je ferais bien du bio..."

Cette idée peut arriver un jour, les raisons en sont multiples. Identifier ses motivations permet de se rassurer. Ci-dessous une liste de raisons souvent citées par les agriculteurs bio avec quelques réponses argumentées.

Mes motivations pour l'agriculture biologique	Cela contribue à ma motivation			Le saviez-vous ?
	Pas du tout	Un peu	Beaucoup	
L'agriculture biologique a un effet positif sur l'environnement et sur la santé, notamment par l'arrêt de l'utilisation des produits phytosanitaires de synthèse.				Etude Nutrinet Santé : pour les 54 311 participants à cette étude, 83.7 % pensent que le bio a un effet bénéfique pour l'environnement et 69.9 % pour la santé.
L'agriculture biologique utilise des techniques de production attrayantes et innovantes : respect des principes agronomiques, rotations, mélanges d'espèces, médecines alternatives, matériels de désherbage mécanique.				Enquête GDS de Bretagne de 2013 : 18.5 % des éleveurs laitiers conventionnels ont désormais recours aux médecines alternatives (homéopathie, huiles essentielles...).
L'agriculture biologique offre des perspectives économiques intéressantes : marché en demande, compléments de prix bio, systèmes plus économes et moins vulnérables.				Agence Bio : la consommation de produits bio a doublé en valeur entre 2007 et 2013. La croissance demeure forte : + 9 % entre 2012 et 2013.
L'agriculture biologique répond en partie aux nouveaux enjeux de l'agriculture : réduction de l'utilisation de produits phytosanitaires, d'antibiotiques, de la consommation d'énergie...				Les consommations énergétiques sont significativement plus faibles en élevages bovins biologiques (Source : étude Cedabio 2012).
Je souhaite créer une activité de diversification pour mon conjoint/un futur associé.				Selon l'observatoire de la FRAB, 58 % des fermes bio commercialisent (tout ou partie) en circuits courts.

## Le Bio, oui mais pour quels changements ?

Pour sécuriser le changement de système et respecter le cahier des charges en agriculture biologique, il est important d'évaluer les impacts sociaux, techniques et économiques de l'évolution des pratiques.

Mon ressenti face au changement	Je crains que cela me perturbe			Le saviez-vous ?
	Pas du tout	Un peu	Beaucoup	
Des repères techniques qui peuvent changer : utilisation faible d'intrants, baisse des performances animales et des rendements des cultures.				Les impacts techniques et financiers de la conversion peuvent être évalués à partir de références solides dans la grande majorité des productions agricoles en Bretagne.
Une modification du regard porté sur mon exploitation : par le voisinage, les membres de la CUMA, d'un groupe technique, la laiterie, les partenaires commerciaux...				Le dernier recensement des fermes bio en Bretagne montre qu'il y a au moins 5 fermes bio dans chaque canton breton. On ne peut plus parler d'isolement des producteurs bio.
Un changement d'organisation de l'exploitation : travail réparti différemment, plus grande rigueur dans l'assolement et les rotations, dans l'observation des animaux...				Les groupes d'échanges des producteurs bio de votre secteur permettent de mieux cerner le temps de travail et les enjeux de la production bio.
Besoin d'être accompagné pour faire face aux changements ?				La Région Bretagne finance du conseil individuel pour chiffrer la conversion et aussi pour vous accompagner vers la production en "AB" : Contactez le conseiller Bio de votre Chambre d'agriculture pour réaliser avec lui votre Pass'bio.

Les autres freins les plus fréquemment entendus	Je crains que cela freine le projet			Le saviez-vous ?
	Pas du tout	Un peu	Beaucoup	
L'exploitation est en société et mes associés n'ont pas le même avis que moi.				Des visites d'exploitation et des entreprises aval sont organisées régulièrement sur le département : cela permet à chacun de se faire une idée de la filière bio.
Le contrôle et la certification vont générer un surcroît de travail administratif.				Les fréquences des contrôles sont harmonisées : 1.5 à 2 contrôles par an pour les producteurs, dont un inopiné. La visite annuelle dure d'1/2 à une journée entière avec une liste de documents à présenter. La visite inopinée est plutôt ciblée sur une pratique de conduite des cultures ou d'élevage.





## Préparer sa conversion

Pour réussir sa conversion, il est nécessaire de ne pas brûler certaines étapes. En effet, la conversion peut modifier le fonctionnement de votre exploitation de manière importante. Pour s'y préparer, de nombreux outils sont disponibles. Toutes les opportunités d'échanges avec les professionnels de la filière bio sont à saisir. Le conseiller bio de votre Chambre d'agriculture peut vous guider.

<p><b>S'informer sur les cahiers des charges</b></p> <ul style="list-style-type: none"> <li>➤ Lire <b>les résumés</b> par production disponible sur le site web de votre Chambre.</li> <li>➤ Si besoin de plus de détails, retrouvez <b>les textes officiels</b> : <a href="http://www.agencebio.org">www.agencebio.org</a> <a href="http://www.inao.gouv.fr">www.inao.gouv.fr</a></li> <li>➤ Contacter <b>le conseiller bio</b> de la Chambre d'agriculture de votre département ou rencontrez-nous lors de nos événements portes ouvertes ou formations.</li> </ul>	<p><b>Identifier et acquérir de nouveaux repères</b></p> <ul style="list-style-type: none"> <li>➤ Consulter <b>les fiches techniques</b> disponibles sur le site web de votre Chambre pour identifier les changements à prévoir par production.</li> <li>➤ Participer à <b>des journées techniques</b> et visites de ferme en consultant les agendas et newsletters de votre Chambre.</li> <li>➤ Inscrivez-vous à <b>des formations</b> pour approfondir certains sujets.</li> </ul>
<p><b>Vérifier la faisabilité du projet</b></p> <p>Le conseiller bio de la Chambre d'agriculture de votre département vous accompagne :</p> <ul style="list-style-type: none"> <li>➤ Par <b>un diagnostic</b> ou une étude technico-économique à la conversion AB.</li> <li>➤ Par <b>des formations</b> dédiées à la conversion AB.</li> <li>➤ En participant à des <b>groupes techniques</b>.</li> <li>➤ Prendre contact avec <b>d'autres producteurs bio</b> via l'annuaire de l'Agence Bio : <a href="http://annuaire.agencebio.org/">annuaire.agencebio.org/</a></li> </ul>	<p><b>Assurer son débouché filière</b></p> <ul style="list-style-type: none"> <li>➤ Vous avez déjà un ou des collecteurs/acheteurs : vérifier la possibilité de collecte pour vos productions en AB.</li> <li>➤ Vous n'avez pas de collecteur/acheteur ou vous souhaitez en changer : consulter les fiches et brochures disponibles pour trouver de nouveaux contacts.</li> <li>➤ Vous souhaitez faire de <b>la vente directe</b> : Contacter le conseiller circuits courts de votre département pour des conseils sur les études de marché.</li> </ul>

Vous êtes intéressé(e) par un projet de conversion ? Les Chambres d'agriculture sont là pour vous accompagner. Cliquez sur la région qui vous concerne.

**BRETAGNE**



**NORMANDIE**

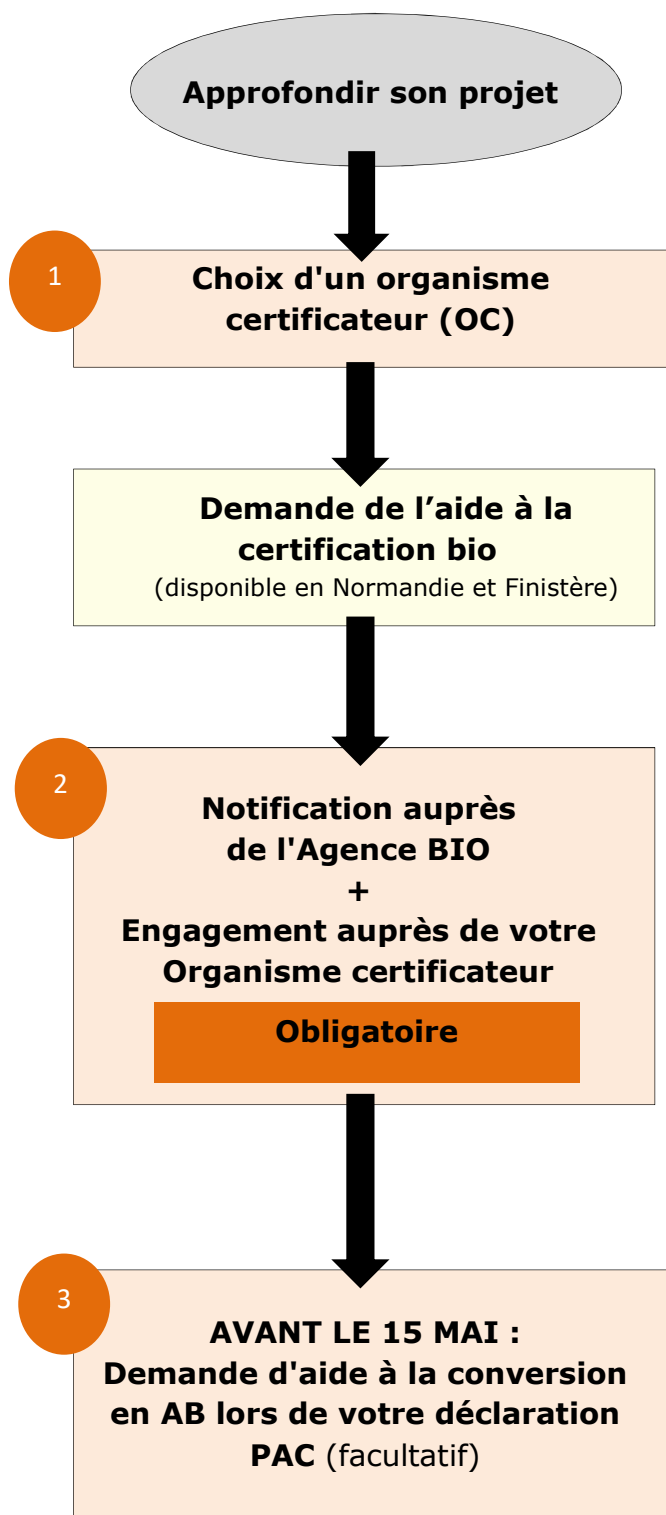


**PAYS DE LOIRE**



## Réaliser les démarches administratives

Une fois que votre projet est construit, que les renseignements sont pris, que vos débouchés sont assurés ... vous pouvez engager les démarches administratives pour certifier votre exploitation en agriculture biologique :



**Demande de devis** auprès d'un ou de plusieurs organismes de contrôle (OC).  
**Retrouvez les contacts sur la page suivante.**

### **Demandez l'aide à la certification bio**

Auprès de la Région Normandie : elle permet de prendre en charge 70 % des coûts de certification (plafonnés à 450 € HT / an).

En Finistère : Financement départemental, aide maximale de 1000€, sur une année seulement (cumulable avec l'aide à la conversion), plafonnée au montant de la dépense engagée prenant en compte : le coût d'entrée dans le régime de qualité et la cotisation annuelle de la 1<sup>ère</sup> année.

Créez un compte et **notifiez votre activité** sur le site de l'Agence Bio : [notification.agencebio.org](https://notification.agencebio.org)

Renvoyez le **dossier de demande d'engagement en bio** à votre organisme certificateur

Le premier jour de la conversion correspond à votre date de notification auprès de l'Agence BIO si moins de 15 jours la séparent de votre engagement à l'OC, sinon c'est la date de réception de votre lettre d'engagement. Votre OC procède à la première visite de contrôle sur la ferme **dans les semaines qui suivent.**

Pensez à renvoyer avant le 15 septembre à votre DDT votre certificat (délivré suite à la 1<sup>ère</sup> visite de l'OC).

Il est possible d'engager son système en bio sans demander les aides spécifiques à l'AB.



## **Coordonnées des Organismes Certificateurs (OC)**

Pour commercialiser des produits issus de l'agriculture biologique, un producteur doit être contrôlé et certifié par un OC, agréé par l'Etat, intervenant dans sa région. Il existe une douzaine d'organismes de contrôle en agriculture biologique, leur liste est disponible sur le site de l'Agence BIO et de l'INAO :

[www.agencebio.org/les-organismes-certificateurs](http://www.agencebio.org/les-organismes-certificateurs)

### **Les principaux OC intervenant dans le Grand Ouest :**

(liste non exhaustive)

		Présents dans les régions		
		Bretagne	Normandie	Pays de la Loire
<b>ECOCERT France</b> - FR-BIO-01 BP 47 32600 L'Isle Jourdain	05 62 07 34 24 contact@ecocert.fr www.ecocert.fr	x	x	x
<b>CERTIPAQ BIO</b> - FR-BIO-09 56 rue Roger Salengro 85000 La Roche sur Yon	02 51 05 41 32 bio@certipaq.com www.certipaqbio.com	x	x	x
<b>BUREAU VERITAS</b> - FR-BIO-10 ZAC Atalante Champeaux CS 63901 35039 RENNES CEDEX	02 99 23 30 84 bio@fr.bureauveritas.com www.qualite-france.com	x	x	x
<b>CERTISUD</b> - FR-BIO-12 70, avenue Louis Sallenave 64000 PAU	05 59 02 35 52 certisud@wanadoo.fr www.certisud.fr	x		x
<b>CERTIS</b> - FR-BIO-13 3 rue des Orchidées Les Landes d'Apigné 35650 Le Rheu	02 99 60 82 82 certis@certis.com.fr www.certis.com.fr	x	x	x
<b>QUALISUD</b> - FR-BIO-16 15 avenue de l'Océan 40500 SAINT SEVER	05 58 06 15 21 contact@qualisud.fr www.qualisud.fr	x		x

## **Coordonnées de l'Agence Bio**

### **Agence Française pour le Développement et la Promotion de l'Agriculture Biologique**

6 rue Lavoisier  
93100 MONTREUIL SOUS BOIS  
Tél. 01 48 70 48 30  
contact@agencebio.org  
[www.agencebio.org](http://www.agencebio.org)

Pour tout savoir sur la notification en AB : [www.agencebio.org/vos-outils/notifications/](http://www.agencebio.org/vos-outils/notifications/)

Pour notifier son activité en AB directement en ligne : [notification.agencebio.org/](http://notification.agencebio.org/)



## Qu'est-ce que la conversion ?

Pour des terres conduites en agriculture conventionnelle, le règlement européen impose de passer par une période de conversion pour répondre au cahier des charges de l'agriculture biologique. Pendant la conversion, le producteur applique la réglementation AB, mais les produits et récoltes ne peuvent bénéficier ni du label ni des prix de vente en AB. Pour les végétaux, une valorisation "produit en conversion vers l'AB" (la récolte en 2ème année de conversion : C2) est possible pour certaines espèces destinées à l'alimentation animale. La conversion peut concerner une partie (mixité bio et non-bio) ou la totalité de l'exploitation.

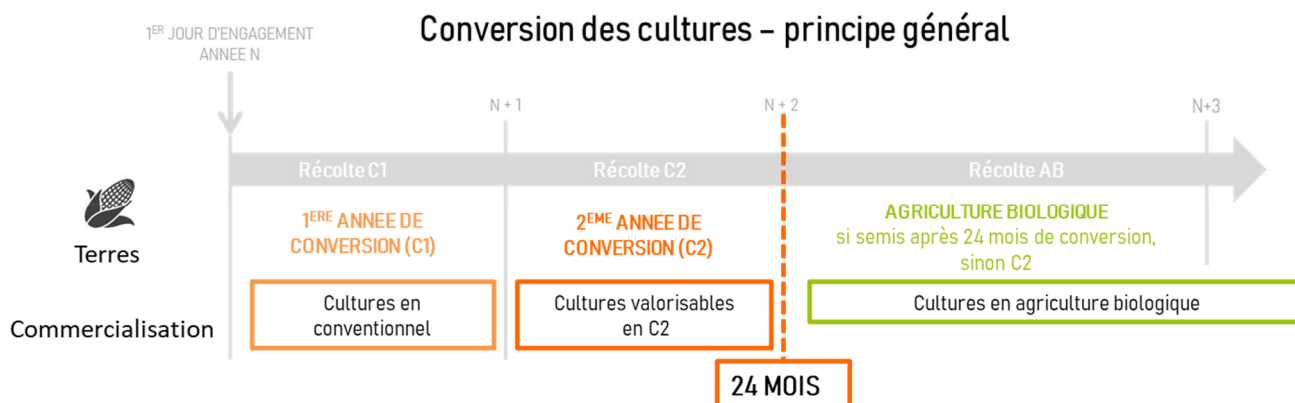
## Quelles durées de conversion ?

Le règlement européen RCE 889/2008 définit les durées de conversion à l'agriculture biologique :

### Productions végétales

- **Cultures annuelles ou semi-pérennes (type prairie) = 2 ans de conversion**

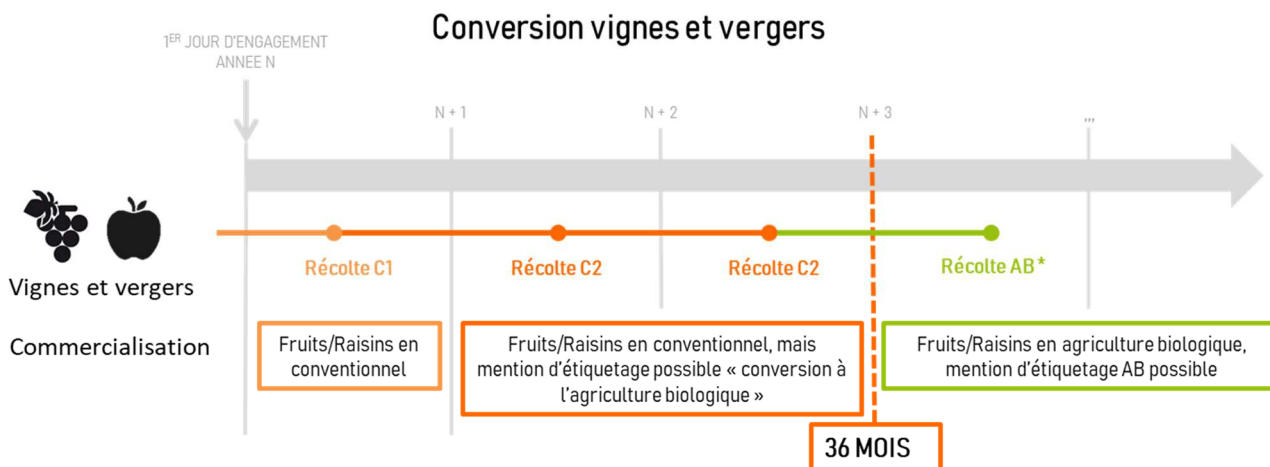
Les végétaux produits et/ou récoltés durant les 12 premiers mois sont « conventionnels » (appelés C1). Les végétaux récoltés à partir du 13e mois de la période de conversion sont des produits en conversion vers l'agriculture biologique (appelés C2). Les produits végétaux certifiés AB sont issus de cultures semées au plus tôt 24 mois après la date formelle de début de conversion de la parcelle.



- **Cultures pérennes** (*vergers, vignes, petits fruits*) = **3 ans de conversion**

Les végétaux récoltés au moins 36 mois après le début de la période de conversion d'une parcelle sont certifiables et commercialisables en AB.

Le cas des conversions progressives sera traité dans le chapitre « Mixité ».



\*La récolte est bio s'il y a au moins 36 mois entre la date de début de conversion et la date de récolte. L'engagement est souvent démarré en cours de campagne et avant la récolte. Si l'engagement est pris après la PAC, la demande d'aide à la conversion pourra être faite mais lors de la déclaration PAC suivante. En revanche, l'exploitant ne perd pas d'aide: les versements ont toujours lieu pendant 5 ans.

L'engagement est souvent démarré en cours de campagne et avant la récolte. Si l'engagement est pris après la PAC, la demande d'aide à la conversion pourra être faite mais lors de la déclaration PAC suivante. En revanche, l'exploitant ne perd pas l'aide : les versements ont toujours lieu pendant 5 ans.

- **Peut-on réduire la durée de conversion ?**

Pour les bois, landes ou les parcelles en prairie ou en friche depuis 3 ans, il est possible de réduire la période de conversion si on prouve une antériorité d'au moins 3 ans sans intervention chimique. La demande doit être adressée à l'INAO avant tout retournement complet de la parcelle.

## Productions animales

L'exploitant peut choisir le mode de conversion de son exploitation:

- soit la **conversion simultanée** de l'ensemble de l'unité (cheptel + productions végétales liées à l'atelier): 2 ans
- soit la **conversion non simultanée** de l'unité: conversion des terres (2 ans), puis des animaux selon des durées propres à chaque espèce.

- **Conversion simultanée**

Les terres et les animaux sont engagés en AB en même temps. Au bout de 24 mois, les terres et les produits animaux (viande, lait, œufs...) sont en AB.

**A noter** : en pratique, en système bovin viande, la conversion simultanée est la plus appropriée. En effet, en cas de conversion non simultanée, les bovins devant passer les  $\frac{3}{4}$  de leur vie en AB pour pouvoir être vendus en AB, beaucoup d'animaux ne seraient pas commercialisables en AB avant plusieurs années.



- **Conversion non simultanée**

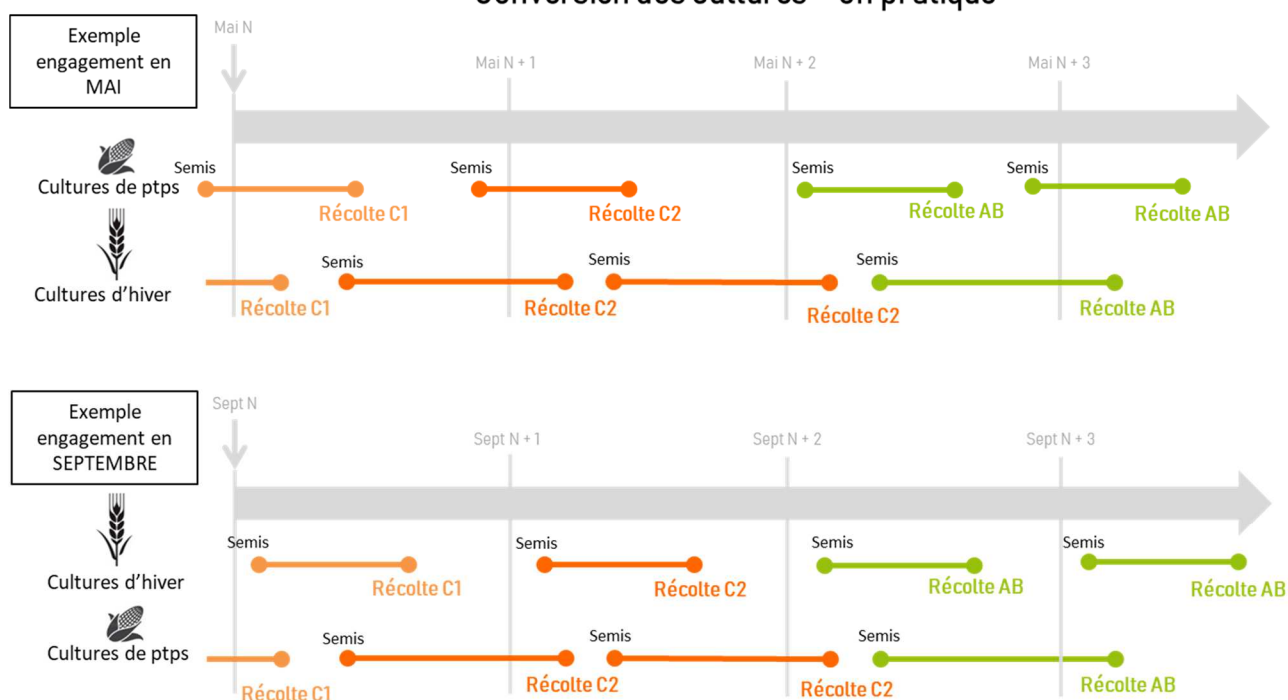
Les terres sont engagées en AB dans un 1er temps (au bout de 2 ans, elles sont certifiées AB). L'engagement des animaux en conversion AB se fait dans un 2e temps, au plus tôt 12 mois après l'engagement des terres, quand les ressources alimentaires le permettent. En cas de conversion non simultanée, la durée de conversion dépend de l'espèce concernée :

Espèce	Durée en conversion non simultanée
Bovins destinés à la production de viande (dont réformes laitières), équidés	12 mois et au moins les 3/4 de leur vie
Production laitière (tous animaux)	6 mois
Ovins, caprins, porcins	6 mois
Volailles destinées à la production d'œufs	6 semaines
Volailles de chair	10 semaines à condition d'une introduction avant l'âge de 3 jours
Abeilles	12 mois

## Exemples de schémas de conversion AB

### Grandes Cultures bio

#### Conversion des cultures - en pratique

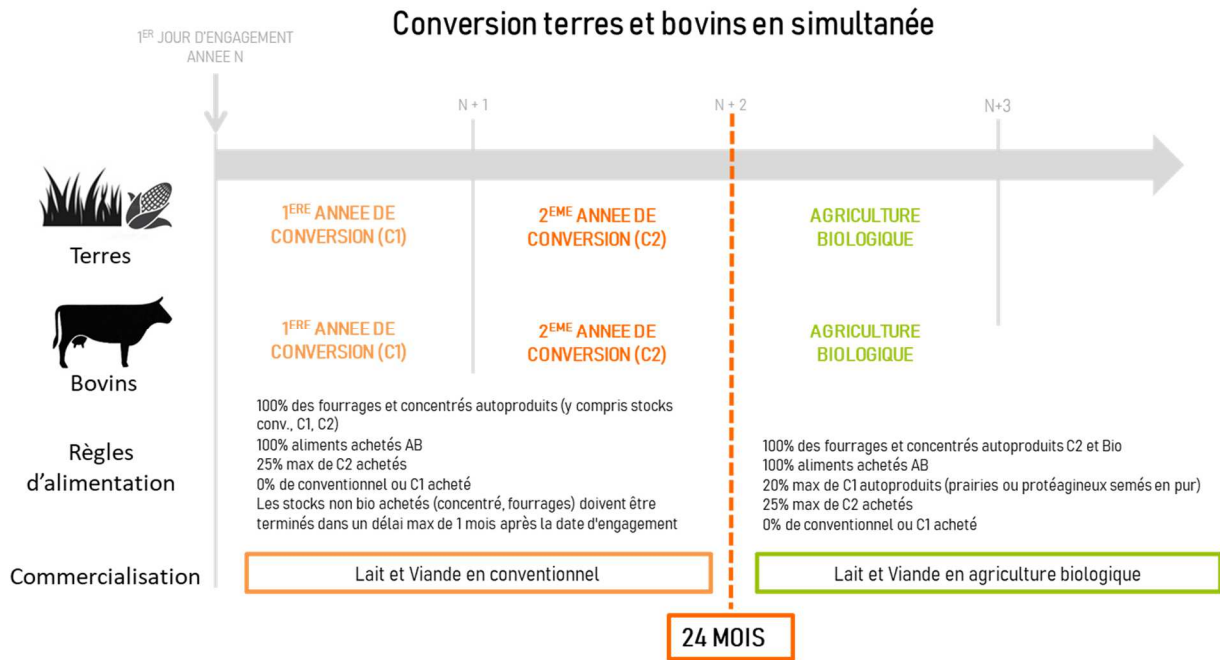


La date initiale d'engagement des terres est à raisonner en fonction de la périodicité dominante de sa sole (printemps, automne, hiver),

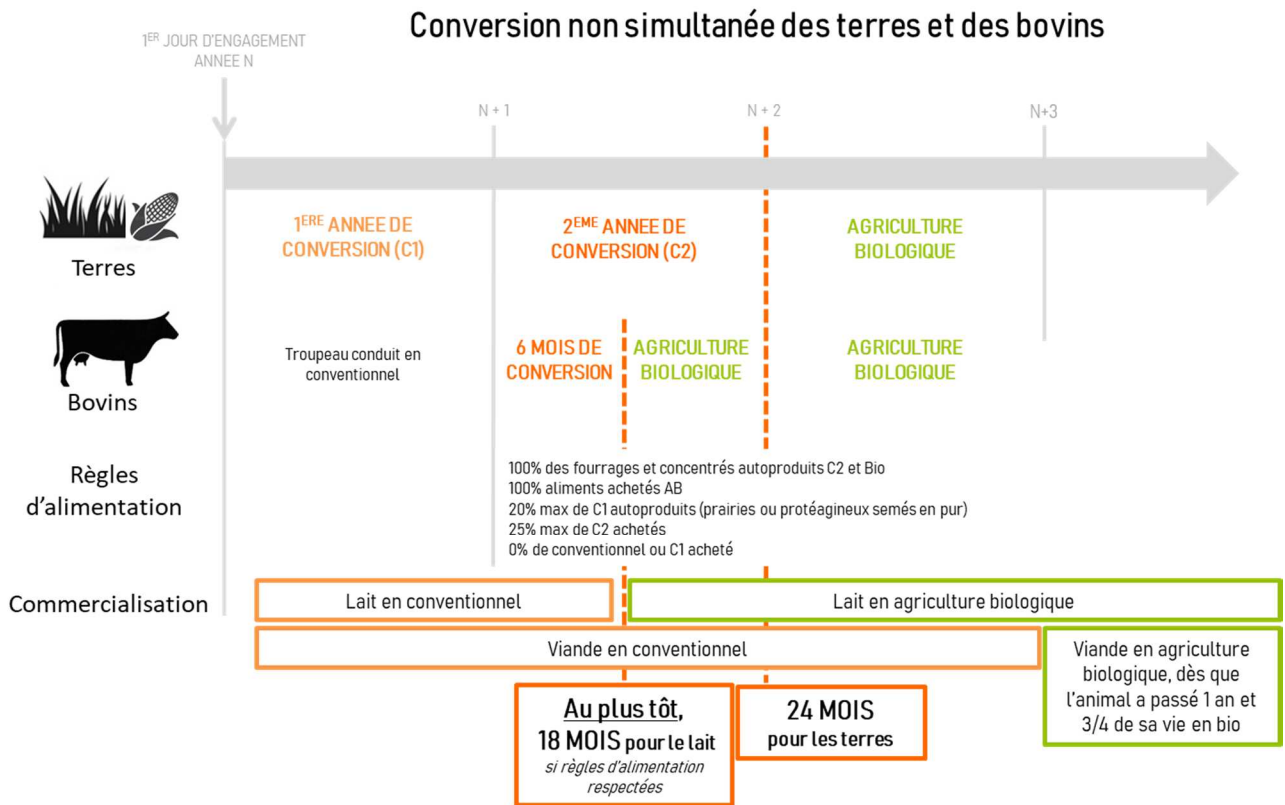


## Bovins lait bio

**La conversion simultanée des terres et du troupeau** en 24 mois : tous les produits de l'exploitation (lait, viande, cultures) sont certifiés bio au terme des 2 ans et bénéficient d'une plus-value. Les intrants achetés pendant les 2 ans de conversion sont bio.

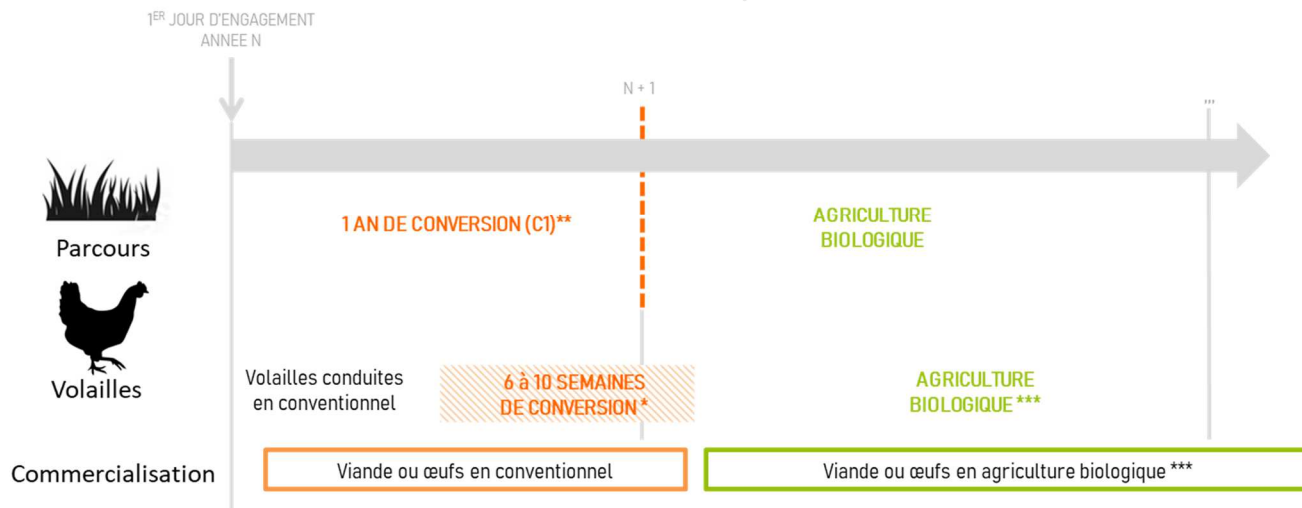


**La conversion non simultanée des terres et du troupeau** est une éventualité permise par le cahier des charges qui autorise l'incorporation de 100% d'aliments produits en C2 si et seulement si ces aliments proviennent intégralement de l'exploitation. 20% de l'alimentation peut provenir des stocks C1 de fourrages issus de cultures pérennes (prairies) ou de protéagineux issus de l'exploitation. Ainsi, la conversion du cheptel commence au mieux 12 mois après le début de conversion des terres. Les livraisons de lait biologique débutent au plus tôt 18 mois après le début de la conversion des terres.



## Volailles de chair et pondeuses bio

### Conversion volailles et pondeuses



**\* Règles d'alimentation à respecter**

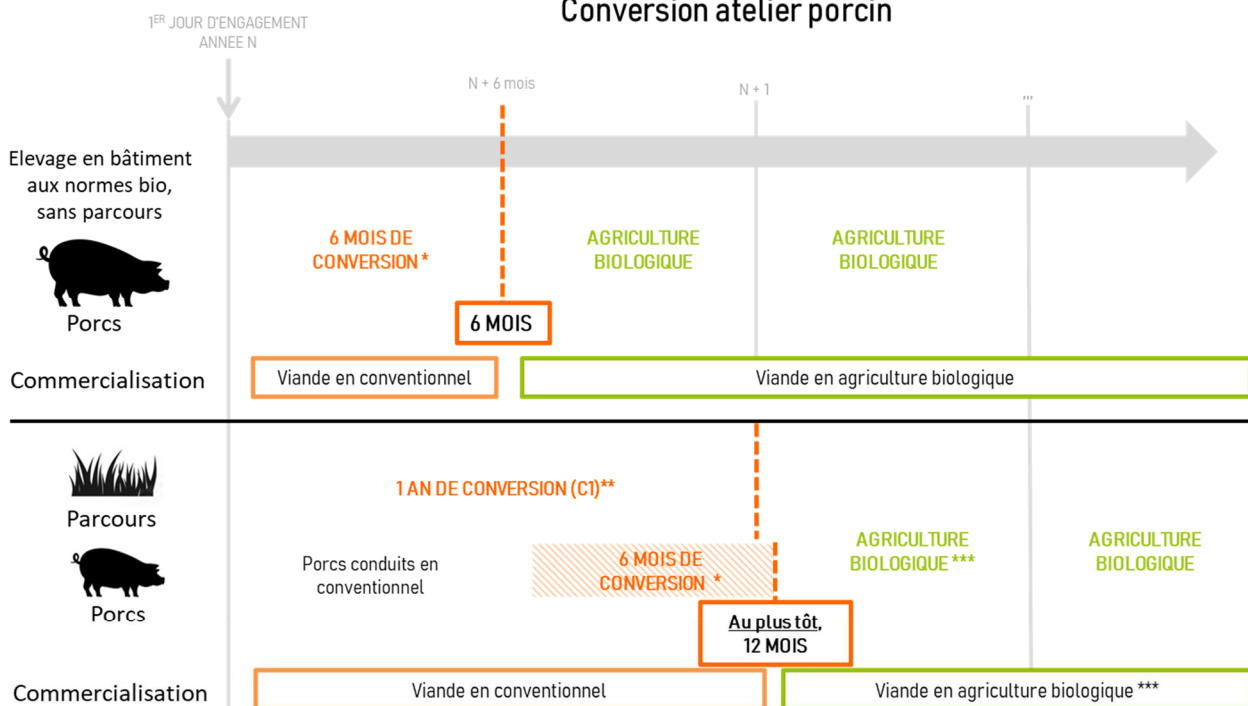
100% d'aliments autoproduits C2 et bio  
 100% aliments achetés AB  
 20% max de C1 autoproduits (prairies ou protéagineux semés en pur)  
 25% max de C2 achetés  
 0% de conventionnel ou C1 acheté

\*\* Le parcours peut, sous certaines conditions, bénéficier d'une reconnaissance AB rétro-active (conversion = 0 mois)

\*\*\* La certification bio des animaux n'est possible que lorsque les délais de conversion des animaux ET du parcours sont terminés

## Porcs bio

### Conversion atelier porcin



**\* Règles d'alimentation à respecter**

100% d'aliments autoproduits C2 et bio  
 100% aliments achetés AB  
 20% max de C1 autoproduits (prairies ou protéagineux semés en pur)  
 25% max de C2 achetés  
 0% de conventionnel ou C1 acheté

\*\* Le parcours peut, sous certaines conditions, bénéficier d'une reconnaissance AB rétro-active (conversion = 0 mois)

\*\*\* La certification bio des animaux n'est possible que lorsque les délais de conversion des animaux ET du parcours sont terminés, La conversion des porcs sur parcours peut démarrer lorsque les règles d'alimentation peuvent être respectées.





## ▲ Certification et contrôle

Afin de pouvoir commercialiser leurs produits en agriculture biologique, tous les opérateurs (agriculteurs, transformateurs, abatteurs, distributeurs...) doivent être contrôlés et certifiés par un organisme certificateur indépendant.

Pour s'engager, une demande de devis doit être effectuée auprès d'un **des organismes certificateurs** (OC) opérant dans la Région. La liste est consultable dans le chapitre « démarches et conversion ».

Une fois le devis signé et la notification réalisée auprès de l'agence bio, une attestation d'engagement sera fournie et un contrôle initial sera programmé, généralement dans les 1 à 2 mois suivant l'engagement.

### Combien de contrôles y a-t-il par an ?

Pour les producteurs, il y a au **minimum un contrôle annuel**. Des contrôles supplémentaires, inopinés ou non, peuvent être effectués, de façon plus ou moins régulière en fonction du risque présenté par l'exploitation.

### Que fait le contrôleur ?

Il vérifie les documents comptables, les factures et les cahiers d'enregistrements des pratiques (voir la liste des documents plus loin).

Il contrôle les parcelles, bâtiments...

Il peut effectuer des prélèvements pour analyses.

Il établit un rapport de contrôle où il note les manquements par rapport au cahier des charges.

Il délivre un certificat garantissant le respect du mode de production biologique, nécessaire pour toute commercialisation de produits biologiques.

**Conseil :** Le rapport de contrôle devra être lu avec attention pour répondre à d'éventuelles anomalies constatées ou pour mettre en place des actions correctives.



L'OBJET DU CONTRÔLE EST DE GARANTIR  
LE RESPECT DU MODE  
DE PRODUCTION BIOLOGIQUE.

## Quels sont les documents de certification ?

- ✓ **Attestation d'engagement** : document délivré par l'OC après la signature du formulaire d'engagement. Elle atteste de l'engagement en vue de la certification biologique des produits. Elle peut par exemple permettre de **justifier auprès de son collecteur de son début d'engagement** en conversion.
- ✓ **Certificat de conformité** : document justificatif attestant de la conformité des produits vis-à-vis du cahier des charges AB. Il **permet la vente de ses produits à un tiers avec une référence C2 ou AB** et est consultable publiquement sur le site des OC. Le certificat permet d'identifier :
  - Le nom et l'adresse de l'organisme certificateur
  - La date de délivrance de la certification
  - Le nom et les coordonnées de l'exploitation
  - L'échéance du document de certification
  - La liste des produits certifiés et leur statut de certification (agriculture biologique, conversion...)

La remise du certificat intervient dès la validation du premier audit réalisé sur le système de production concerné. Il est ensuite renouvelé annuellement par l'OC.

## Quel est le prix du contrôle ?

Entre **400 € et 1 000€ par an**, variable en fonction des productions, des surfaces, etc...

## Les groupes d'opérateurs

Il existe une possibilité de se regrouper pour une certification commune en constituant un groupe d'opérateurs, sous réserve de mettre en place un système de contrôles internes comprenant une série d'activités et de procédures de contrôle clairement documentées.

Celui-ci devra être uniquement composé de membres :

- qui ont une activité de production avec un **système commun de commercialisation** pour les produits obtenus par le groupe
- à proximité **géographique** les unes des autres
- dont le **coût de certification individuelle** représente plus de 2 % du chiffre d'affaires et dont le chiffre d'affaires annuel bio ne dépasse pas 25 000 € (ou dont la valeur standard de la production bio n'excède pas 15 000 € par an)

**OU**

Ayant chacun des exploitations **de maximum 5 hectares** (0,5 hectare dans le cas des serres, ou 15 hectares exclusivement dans le cas des prairies permanentes).

## Quelles sont les sanctions encourues lors d'un non-respect du cahier des charges ?

Chaque **manquement fait l'objet d'une sanction**, proportionnelle à sa gravité :

- avertissement,
- déclasserement de lot, d'animaux ou de parcelle
- suspension partielle ou totale de certification
- retrait de la certification en cas de faute grave.

Les sanctions sont décidées par le comité de certification propre à chaque organisme certificateur, après étude du rapport de contrôle de façon anonyme. Un recours peut être adressé à l'organisme certificateur, dans le respect du délai de réponse.

La mise en œuvre des contrôles et les modalités de traitement des manquements sont définies dans une directive consultable sur le site de l'INAO : [www.inao.gouv.fr](http://www.inao.gouv.fr)



## Les documents de traçabilité en agriculture biologique

Afin que l'organisme certificateur puisse contrôler l'activité, il est nécessaire que l'agriculteur recueille et conserve un certain nombre de documents permettant d'attester de ses bonnes pratiques et de la traçabilité de ses achats/ventes.

	Type de document	Où l'obtenir
Productions végétales	<b>Cahier de culture</b> : parcelles, espèces, variétés, semis, interventions, récoltes, stocks, ... <i>Forme : carnet, agenda ou extrait de logiciel.</i>	A tenir par l'exploitant
	<b>Factures d'achats</b> (semences, engrais, produits phytosanitaires, produits de nettoyage et désinfection, plants achetés) avec la garantie que ces intrants soient utilisables en agriculture biologique (certificats AB, mention UAB, fiche technique...).	Agrofournisseur, exploitations tiers
	<b>Etiquettes et fiches techniques des produits phytos, engrais, amendements...</b>	Agrofournisseur ou sur le produit
	<b>Copie des demandes de dérogations</b> en cas d'achat de semences conventionnelles non traitées - Demande à faire au plus tôt 8 semaines et au plus tard la semaine avant la date de semis. (Attention : pas possible pour les espèces hors dérogation)	<a href="http://www.semences-biologiques.org">www.semences-biologiques.org</a>
	<b>Procédures mises en place</b> pour la séparation en cas de mixité bio/non bio ou en cas d'utilisation de matériel à usage mixte bio/conventionnel (ex : nettoyage du matériel, déclassement de volume tampon, regroupement par type d'usager...).	A tenir par l'exploitant
Productions animales	<b>Registre d'élevage</b> : entrées et sorties d'animaux, sorties sur parcours/mise au pâturage, alimentation, prophylaxie, traitements allopathiques, médecines complémentaires (homéopathie, aromathérapie, phytothérapie) <b>Vaccins, vermifuges, plan d'éradication...</b> en mentionnant le type de produit, posologie, mode d'administration, durée de traitement et délai d'attente légal <b>Dates de nettoyage et de désinfection des bâtiments et produits utilisés</b> (vide sanitaire)	A tenir par l'exploitant
	<b>Ordonnances vétérinaires</b>	Vétérinaire
	<b>Factures d'achats + Certificats AB</b> correspondant aux animaux, aliments et autres intrants achetés	Agrofournisseur, vendeur d'animaux, ...
	<b>Etiquettes et fiches techniques des produits commerciaux</b>	Agrofournisseur ou sur le produit
	<b>Bons de livraison</b> correspondant à chaque vente d'animaux vivants avec les garanties biologiques (et les sous-produits animaux).	Vendeur d'animaux
	<b>Tableau de suivi de la durée de conversion des animaux</b> pour respecter la règle des 3/4 de la vie passée en bio de chaque animal avant une valorisation de la viande en filière biologique. <u>En cas de conversion non simultanée uniquement</u>	A tenir par l'exploitant
	<b>Dérogations</b> : achat d'animaux non bio, mutilation des animaux, attache des animaux, achat de fourrage non bio, ...	Voir les démarches sur le site <a href="http://www.inao.gouv.fr">www.inao.gouv.fr</a>



	Type de document	Où l'obtenir
<b>Données générales</b>	<b>La déclaration des surfaces PAC</b> et le plan des parcelles <b>Le cahier d'épandage et le plan prévisionnel de fumure</b> <b>Le registre d'identification des animaux</b> (EDE) <b>Le plan des bâtiments</b> <b>La comptabilité</b> <b>Le relevé MSA</b>	A tenir par l'exploitant
<b>Transfo - Vente</b>	Les <b>factures, étiquettes, certificats et fiches techniques</b> des matières premières et emballages Un <b>cahier de réception</b> Un <b>cahier de suivi des fabrications</b> Un <b>cahier de suivi des stocks</b> et ventes (comptabilité matière) Les <b>recettes des produits</b> Viticulture : Attestation de non disponibilité en bio auprès de fournisseur pour les intrants non certifiés bio utilisés + analyse de sucres (fructose+glucose) et de SO2 total à la mise en bouteille ou à la vente pour le vrac	A tenir par l'exploitant

## **Mention «BIO» et règles d'étiquetage des produits de l'agriculture biologique**

Voir règlements R(UE) 2018/848 (Chapitre IV - Articles 30 à 33), R(UE) 2021/279 et R(UE) 2021/642

Le détail des règles est défini dans le guide d'étiquetage, téléchargeable sur le site de l'INAO : [www.inao.gouv.fr](http://www.inao.gouv.fr)

Le numéro de code de l'organisme certificateur dont dépend l'opérateur **qui a mené à bien la dernière opération de production ou de préparation** doit figurer sur l'étiquette.

L'étiquetage peut différer selon les cas de figures :

- produits agricoles non transformés et denrées contenant au moins 95 % d'ingrédients agricoles bio (en poids),
- produits contenant certains ingrédients bio,
- produits dont l'ingrédient principal est issu de la pêche (hors élevage) ou de la chasse,
- produits végétaux en conversion,
- cas particulier des produits importés, produits non couverts par le règlement européen mais couverts par le règlement national tels que les escargots, les autruches...

Peuvent être commercialisés en tant que « **produits en conversion** » (sans apposer le logo AB) :

- le matériel de reproduction des végétaux, pour autant qu'une période de conversion d'au moins douze mois ait été respectée;
- les denrées alimentaires d'origine végétale et les aliments pour animaux d'origine végétale, pour autant que le produit contienne un seul ingrédient végétal d'origine agricole et qu'une période de conversion d'au moins douze mois avant la récolte ait été respectée.



## Logo européen et logo AB

Depuis le 1er juillet 2010, l'utilisation du logo communautaire « **eurofeuille** » est obligatoire pour les denrées alimentaires pré-emballées d'origine européenne remplissant les conditions d'usage. Il reste facultatif pour les denrées alimentaires importées ou pour les produits non préemballés.

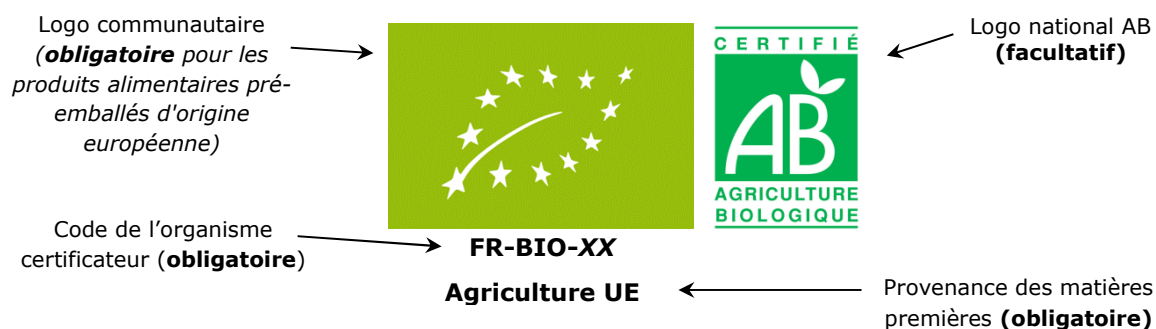
L'apposition, à côté du logo de l'UE, d'autres logos à caractère privé, régionaux ou nationaux, est autorisée. Les logos officiels sont téléchargeables sur le site de l'Agence bio : [www.agencebio.org](http://www.agencebio.org)

Une **indication géographique** de l'endroit où les matières premières agricoles qui composent le produit ont été produites doit figurer sous l'une des formes ci-après, selon le cas:

<b>Agriculture UE</b>	La matière première agricole a été produite dans l'Union Européenne
<b>Agriculture non UE</b>	La matière première agricole a été produite dans des pays tiers
<b>Agriculture UE/non UE</b>	Une partie de la matière première agricole a été produite dans l'Union Européenne et une autre partie, dans un pays tiers

Les termes «UE» et «non UE» peuvent être remplacés ou complétés par le nom d'un pays ou par le nom d'un pays et d'une région lorsqu'au moins 95% en poids des matières premières agricoles qui composent le produit ont été produites dans ce pays et, le cas échéant, dans cette région.

### Exemple d'étiquette :



**Conseil :** Il est recommandé de soumettre les projets d'étiquette à la validation de votre organisme certificateur.



# La mixité entre agriculture biologique et conventionnelle

La mixité est la **conduite simultanée**, sur une même exploitation, de productions en **agriculture biologique et en conventionnel**.

Si elle est tolérée par le règlement européen, elle implique néanmoins une organisation stricte sur l'exploitation, permettant de répondre aux exigences des contrôles, et engendre généralement un surcoût de certification.

## Principe de base







Les textes précisent que, **normalement**, l'ensemble d'une exploitation agricole est géré en conformité avec les exigences applicables à la production biologique.

Toutefois, une exploitation peut être scindée en unités clairement distinctes qui ne sont pas toutes gérées selon le mode de production biologique. Les conditions d'une cohabitation de production biologique et non biologique sont :

- **Séparation claire et effective** des unités de production et de stockage bio et non bio. Matériel végétal différent avec espèces, variétés facilement distinguables.
- **Une séparation des produits utilisés et des récoltes** sur les cultures bio, en conversion et non biologiques.
- **Une tenue de registre** attestant de la séparation des unités de production et des produits est demandée.













La séparation peut se matérialiser par la présence de haies, talus, chemin, clôture, séparation des bâtiments ou cloison à l'intérieur d'un bâtiment permettant d'éviter tout risque de confusion et de contamination de l'unité bio par des produits ou substances interdites (aliments non bio, traitements vétérinaires, produits chimiques ...).

**Pour les animaux**, il doit s'agir **d'espèces distinctes**

Sur une même exploitation				
	Bio		Conventionnel	
<b>Elevage : les espèces doivent être différentes</b>	bovin viande 	+	bovin lait 	
		+		

## Pour les végétaux

Il doit s'agir de **variétés différentes** pouvant **facilement être distinguées** à l'œil par toute personne non experte.

		Sur une même exploitation		
		Bio	Conventionnel	
<b>Cultures :</b> les variétés doivent être distinguables à l'œil		+		
		+		
	avoine noire 	+	avoine blanche 	 si les variétés sont facilement distinguables à l'œil
	blé/féverole ou blé pur 		blé 	

### Cas particulier des cultures sous abris

La mixité des espèces ou variétés bio et non bio (même distinguable) **n'est pas autorisée** au sein d'un même bâtiment, salle, abri ou tunnel. La notion de salle de culture n'est pas suffisante pour justifier la séparation effective qui limite le risque de contamination.

### Cas particulier des cultures pérennes

En cultures pérennes, une période de mixité pendant la conversion est tolérée y compris dans le cas de variétés peu distinguables. Cette mixité bio/non bio doit s'inscrire dans un **plan de conversion, partagé et validé avec l'organisme certificateur**. Pendant la période de mixité, l'organisme certificateur doit être informé, au moins 48 heures à l'avance, du début de la récolte de chaque type de production. Une **traçabilité** des quantités récoltées et des mesures de séparation (principes HACCP) doivent être mises en place. La dernière partie de la production doit **achever sa période de conversion dans un délai maximum de 5 ans**. L'exploitant doit engager la dernière partie du verger ou du vignoble au plus tard 2 ans après le début de l'engagement.

Cette disposition est soumise à demande de dérogation préalable auprès de l'INAO.

### Cas particulier des pâturages

La coexistence entre des pâturages bio et non-bio, possible dans le précédent règlement, **n'est plus autorisée**. Si les pâturages bio sont maintenus, une dérogation pourra être sollicitée et les surfaces non bio seront soumises aux mêmes exigences que les cultures pérennes susmentionnées (plan de conversion sur 5 ans).

En complément, les pâturages biologiques peuvent être **utilisés par des animaux non biologiques pendant une période limitée à 4 mois chaque année** (par parcelle) et en l'absence d'animaux biologiques sur ces mêmes parcelles. Un cahier de pâturage devra être tenu.

Dans le cadre de la mise en pension d'animaux non bio dans une exploitation bio (élevage bio de la même espèce possible), leur pâturage sur des terres biologiques est possible aux conditions suivantes :

- Les animaux font l'objet d'une mise en pension sans transfert de propriété ;
- Les animaux non biologiques respectent strictement la réglementation biologique (alimentation, prophylaxie)
- Ils ne restent pas plus de 4 mois par an sur une parcelle bio
- La séparation physique entre les animaux biologiques et non biologiques est obligatoire ;



## **Cas particulier de mixité Bio/C1/C2**

La mixité BIO/C2, BIO/C1, C2/C1 de variétés identiques ou non facilement distinguables après récolte **n'est pas un cas de mixité interdit** (car la conduite se fait selon le mode de production bio).

Cependant, pour pouvoir prétendre à la certification des variétés bio ou C2, le producteur doit décrire et mettre en œuvre des moyens de traçabilité suffisants pour assurer la séparation des produits depuis la mise en culture jusqu'à la commercialisation. Pour s'assurer de l'efficacité de ces mesures, l'organisme de contrôle peut appliquer un plan de contrôle renforcé.

**Conseil** : Pour que la date de récolte soit considérée comme un critère de distinction des variétés, il faut que chaque récolte soit achevée avant le début de la suivante ET que l'opérateur puisse prouver qu'à aucun moment sur son exploitation, il y aura une présence simultanée des récoltes issues des cultures conduites à des niveaux de conversion différents (bio, C1, C2, C3).

## **Quels avantages de la mixité ?**

Elle permet d'envisager une **conversion progressive** en se familiarisant avec les techniques de l'AB sur une partie de l'exploitation (un atelier, un bloc rotationnel, un verger).

La mixité permet de maintenir sur l'exploitation un **atelier difficilement envisageable en bio**, par exemple un atelier cultures avec des betteraves sucrières. Elle permet ainsi d'envisager une conversion bio même sur des structures qui se l'interdisaient auparavant.

## **Quelles limites ?**

La limite la plus évidente réside dans la **complexité de la mise en œuvre du système**.

**La baisse de confiance et de crédibilité** que peuvent accorder les consommateurs, les clients et même les voisins aux produits bio issus de fermes où l'on cultive aussi des produits conventionnels.

Il y a un risque de **déclassement** de toute la production. L'enjeu économique et psychologique est fort. Il faut donc être très vigilant sur le choix des variétés et de leurs critères de différenciation lorsqu'on veut cultiver la même espèce en bio et en conventionnel.

Les **contrôles et les enregistrements** de traçabilité sont plus nombreux et plus stricts.





Il s'agit d'un accompagnement adapté au projet, du Point Accueil Installation (PAI) au suivi post-installation. Comme tout projet d'installation, l'installation en bio bénéficie du dispositif d'accompagnement de reprise ou de création d'une exploitation agricole. Elle peut parfois présenter des spécificités.

## Pour vous informer, des ressources existent

- Le site internet avec l'actualité, des témoignages, des informations sur l'accès au foncier, sur les dispositifs : <http://www.jemelanceenagriculture.com>
- Des journées départementales d'informations sur la création d'activités (en ligne sur <http://www.jemelanceenagriculture.com>)
- Le PAI (Point Accueil Installation) de votre département
- Le site internet des Chambres dédié à la bio : <http://www.capbio-bretagne.com>
- Pour y voir plus clair sur la bio (ressources techniques, témoignages, agenda) : [www.produirebioenbretagne.fr](http://www.produirebioenbretagne.fr)
- Le conseiller bio de votre département (se reporter à vos contacts en Bretagne/dans vos Chambres d'agriculture (p. 29))
- Le guide de la conversion en Agriculture Biologique disponible auprès du conseiller bio de votre Chambre d'agriculture

## Pour vous accompagner tout au long de votre projet, un accompagnement individuel

1. Je prends rendez-vous auprès du PAI pour m'informer des démarches et faire un point sur mon projet



Point Accueil Installation  
au 0820 22 29 35

Gratuit

2. Je recherche une exploitation et j'étudie les conditions de reprise si besoin.



Répertoire Départ  
Installation (RDI)  
avec des offres en bio  
Conseillers transmission  
(cf. ci-dessous)  
Point Accueil  
Transmission  
au 0 810 90 29 35

Gratuit pour les  
porteurs de projets,  
frais d'inscription pour  
les cédants

3. Je construis mon Plan de Professionnalisation Personnalisé (PPP) pour compléter si besoin mes compétences par de la formation, des stages en entreprises...

Lors de RDV avec le  
conseiller Installation



Gratuit

4. Je réalise les actions indiquées dans le PPP : stage 21 heures avec un module Agro-écologie, formations techniques y compris en bio, chiffrage économique de mon projet...

Auprès des organismes  
de formation  
Pour la Chambre :  
[www.formation-  
agriculteurs.com](http://www.formation-agriculteurs.com)

Pour les formations,  
prise en charge partielle  
possible par l'Etat, la  
Région, le VIVEA et/ou  
un fond de formation

5. Pour une reprise avec une conversion des terres en bio, je peux solliciter un Pass'bio diagnostic auprès d'un conseiller habilité Pass'bio. Ce dispositif permet de construire et de dimensionner votre projet sur les volets techniques et économiques.

Conseillers habilités  
Pass'bio  
Se reporter à vos  
contacts en  
Bretagne/dans vos  
Chambres d'agriculture  
(p. 29)

Pass'bio diagnostic  
235 € HT pour les JA  
370 € HT pour les  
non JA

6. J'étudie la rentabilité et la faisabilité de mon projet

- Diagnostic
- Etude prévisionnelle technique et économique
- Plan d'entreprise

Secrétariat  
CA 22 : 02 96 79 21 45  
CA 29 :  
Nord : 02 98 88 97 78  
Sud : 02 98 52 48 05  
CA 35 : 02 23 48 29 90  
CA 56 : 02 97 46 59 02

PACK INSTALLATION  
Prestation faisant  
l'objet d'une facturation

7. Des dispositifs régionaux post-installation permettent un accompagnement sur mesure. Je m'informe pour savoir si je peux en bénéficier :

- Pass'bio suivi pendant 3 ans post conversion
- Suivi Nouvel Exploitant
- Pass'avenir JA

Rapprochez-vous de  
votre Conseiller habilité  
Pass'bio et de votre  
Conseiller Installation

- **Pass'bio Suivi**  
39 € HT/demi-journée  
pour les JA  
62 € HT/demi-journée  
pour les non JA
- **Suivi Post  
Installation**  
Sur devis, prise en  
charge partielle ou  
totale possible
- **Pass'avenir JA**  
200 € HT



## Vos Conseillers Transmission

Chambre d'agriculture des Côtes d'Armor  
Valérie LAVOREL - 06 73 21 72 97

Chambre d'agriculture du Finistère  
Anthony FROGER - 02 98 88 97 67  
Rose-Marie DERRIEN - 06 48 98 54 60

Chambre d'agriculture d'Ille-et-Vilaine  
Annette HUREAU - 02 23 48 28 44  
Jean-Michel DROUIN - 02 23 48 29 80

Chambre d'agriculture du Morbihan  
Rémi CASTEL - 02 97 46 59 13  
Laurence CHEZE - 02 97 74 23 50



## Les aides à la conversion

Les aides à la conversion en AB sont des aides PAC du 2<sup>e</sup> pilier. Le financement est assuré essentiellement par des **crédits européens FEADER**, avec des cofinancements nationaux : Etat (Ministère de l'Agriculture, Agences de l'Eau...) ou des collectivités (Régions).

Bien que la durée de conversion varie en fonction des types de production, **l'aide à la conversion CAB est attribuée pour une durée de 5 ans** afin d'accompagner l'ensemble des agriculteurs dans leur changement de pratiques.

**Les informations données ci-dessous sont non exhaustives et peuvent évoluer : consultez les notices disponibles sur Télépac ou contactez le conseiller bio de votre Chambre d'agriculture.**

### Montants unitaires annuels des aides à la conversion bio

Catégorie de culture	Correspondance notice Télépac « liste des cultures et précisions »	Montant/an et par ha
<b>Grandes cultures</b> (céréales, oléagineux, protéagineux, cultures de fibres, tabac, semences fourragères)  Si demandé sur Télépac et si assolé en grandes cultures au cours des 5 ans : légumineuses fourragères et « Mélange de légumineuses prépondérantes et de graminées fourragères de 5 ans ou moins »	1.1, 1.2, 1.3, 1.4 + tabac + semences fourragères si coche « semences »  1.7 et MLG si coche et sous réserve d'une rotation avec des COP	300 € en 2022 350 € à partir de 2023
<b>Prairies</b> (temporaires ou permanentes), <b>légumineuses fourragères et autre cultures fourragères associées à un atelier d'élevage</b> (cf. conditions spécifiques ci-dessous). Les <b>betteraves fourragères</b> entrent dans cette catégorie.	1.7, 1.8, 1.9 et 1.10	130 €
<b>Cultures légumières de plein champ</b> (légumineuses, légumes, petits fruits, houblon, betterave industrielle...).	1.6 et 1.11 (cultures correspondantes)	450 €
<b>Maraîchage</b> (au moins 2 cultures sur l'année) <b>Arboriculture</b> (voir densité ci-dessous), raisin de table Semences potagères et semences de betteraves industrielles Plantes médicinales ( <b>PPAM 2</b> )	1.11 (cultures correspondantes) + coche « maraîchage » ou coche « semences » 1.12 (cultures correspondantes) 1.13: cultures correspondantes sauf PPAM 1	900 €
<b>Viticulture</b> (raisin de cuve)	1.12 : code VRC	350 €
Plantes aromatiques et industrielles ( <b>PPAM 1</b> )	1.13 : Chardon Marie, Cumin, Carvi, Fenouil, Lavande, Lavandin, Psyllium noir de Provence, Sauge sclarée	350 €

Les parcelles déclarées sous d'autres codes (truffières, roselières, bandes tampon, miscanthus...) ne sont pas éligibles aux aides à la conversion bio.

## **Exigences spécifiques à certaines mesures**

### **- Chargement nécessaire pour la catégorie prairies/légumineuses fourragères (130 €/ha)**

Pour bénéficier de l'aide « prairies », il faut respecter un seuil minimal de **chargement de 0,2 UGB/ha<sup>1</sup>** de prairies engagées. **A partir de la 3<sup>e</sup> année d'engagement, seuls les animaux en conversion ou certifiés sont pris en compte dans le taux de chargement.** Attention à bien déclarer l'ensemble des animaux lors de la déclaration PAC.

<b>Tableau de conversion en UGB :</b>	
Bovins de plus de 2 ans	1 UGB
Bovins entre 6 mois et 2 ans	0,6 UGB
Bovins de moins de 6 mois	0,4 UGB
Equidés de plus de 6 mois (hors chevaux de course)	1 UGB
Ovins et caprins de plus de 1 an (ou femelle ayant déjà mis bas)	0,15 UGB
Truies reproductrices >50 kg	0,5 UGB
Autres porcins	0,3 UGB
Poules pondeuses	0,014 UGB
Autres volailles et lapins	0,03 UGB

Les bovins pris en compte sont ceux déclarés à la BDNI. Pour les autres animaux, la déclaration des effectifs est à faire sur TELEPAC.

### **- Dérogation relative aux surfaces implantées en légumineuses fourragères et mélanges de légumineuses prépondérantes**

Si l'aide «cultures annuelles» (350 €/ha à partir de 2023) est demandée sur des légumineuses fourragères ou des prairies à plus de 50 % de légumineuses, il faudra planter sur la parcelle une culture annuelle avant la fin du contrat. Sont considérées comme cultures annuelles les surfaces en céréales, oléagineux, protéagineux et cultures de fibres (codes 1.1 à 1.4 sur les notices cultures PAC).

**Conseil :** La part de légumineuses dans un mélange sera vérifiée de façon visuelle. Il est cependant conseillé de vérifier le respect de la proportion d'au moins 50 % de graines de légumineuses à l'implantation. A titre indicatif, le calculateur élaboré par le GNIS peut être utilisé pour calibrer les doses de semis :

[le-calculateur.herbe-actifs.org](http://le-calculateur.herbe-actifs.org)

### **- Densités minimales pour la catégorie « arboriculture » :**

Vergers productifs (hors vergers de fruits à coque et châtaigneraies) : 80 arbres/hectare

Vergers de fruits à coque : 125 arbres/ha (noisetiers), 50 arbres/ha (amandes, noix, pistaches), 30 arbres/ha (caroubes)

Châtaigneraies : 50 arbres/ha ou production minimale de 800 kg/ha/an

## **Plafonnement des aides**

En 2022, des plafonds d'aides sont mis en place et diffèrent selon chaque région. Contactez votre conseiller pour connaître les modalités.

A partir de 2023 : un montant d'aide maximum par exploitation, un nombre d'hectare engagé maximum par exploitation ou un pourcentage de surface engagée par exploitation pourra être fixé nationalement pour chaque campagne d'engagement, avec l'application d'une transparence GAEC.

**Compte tenu des rotations, le montant d'aides pourra être ajusté au cours du contrat mais sera plafonné au montant calculé en 1<sup>re</sup> année.**

<sup>1</sup> Spécificité : 0,1 UGB/ha dans les départements 27 et 76



## Cumul et compatibilité des aides à la conversion bio avec les autres aides

- **MAEC système : incompatible**
- **MAEC localisées** : cumul à vérifier en **fonction du PAEC** (*Projet Agro-Environnemental et Climatique*) du territoire
- **MAEC spécifiques** (protection des races menacées, apiculture) : **cumulables**

L'ensemble des aides PAC dites du « premier pilier » sont compatibles avec les aides bio, notamment les aides animales et les aides couplées légumineuses ou protéagineux.

### Comment demander l'aide ?

#### Conditions d'éligibilité :

- Etre engagé auprès d'un OC
- Avoir notifié son activité auprès de l'Agence BIO

**Les aides à la conversion sont à demander lors de la déclaration PAC** (à réaliser entre le 1<sup>er</sup> avril et le 15 mai de chaque année). Pour en bénéficier, il faut que les surfaces concernées soient en 1<sup>re</sup> ou 2<sup>e</sup> année de conversion à la date limite de dépôt des aides PAC et qu'elles n'aient jamais bénéficié auparavant d'une aide à la conversion ou au maintien.

*Exemple* : pour une conversion qui débute entre le 16 mai 2022 et le 15 mai 2023, les aides à la conversion pourront se demander à la PAC 2023 ou au plus tard à la PAC 2024.

Sur Télépac, la demande d'aide se fait :

- en cochant la case correspondante dans le formulaire d'aides.
- en télédéclarant les surfaces engagées sur le RPG MAEC BIO

Plus d'informations dans les notices spécifiques sur le [site TELEPAC](#)

## **Le crédit d'impôt BIO**

Le crédit d'impôt (CI) est une aide de l'Etat mise en place en 2006 et régulièrement prolongée dans les lois de finances successives.

**Le montant du crédit d'impôt est fixé à 3 500 €** (transparence GAEC x 4). Il est réservé aux agriculteurs bio qui :

- **réalisent plus de 40 % de leur chiffre d'affaires en bio** (produits certifiés bio),
- **respectent la règle des « minimis »\***,
- **ne dépassent pas 4 000 € en cumul des aides conversion/maintien et du crédit d'impôt.**

Il est actuellement assuré jusqu'à l'exercice 2025.

A partir de l'exercice 2023, le montant sera revalorisé à 4500 €.

#### Modalités de demande :

Le montant du crédit d'impôt doit être reporté sur la ligne WA de la déclaration d'impôts. Il s'agit du montant déterminé à partir de l'imprimé 2079-BIO-SD (disponible sur le site [www.impots.gouv.fr](http://www.impots.gouv.fr)).

#### **\*Règle des « minimis »**

*Pour limiter les distorsions de concurrence, chaque Etat membre doit solliciter l'accord de l'Europe afin de pouvoir octroyer certaines aides locales. Cet accord n'est pas exigé en dessous d'un certain seuil, c'est la règle des « minimis ».*

*Ces aides « non déclarées » ne doivent pas dépasser 20 000 € pour une exploitation sur une période de 3 années glissantes. Sont notamment concernés : le crédit d'impôt en faveur de la bio, du remplacement, et de la formation, et des éventuelles aides de la Région ou du Conseil Départemental.*



## Les aides pour l'accompagnement technique à la conversion

Les Régions Bretagne, Normandie et Pays de la Loire financent des dispositifs d'accompagnement pour bien préparer les étapes de la conversion, sous différents formats (diagnostic technique, étude économique, suivi sur les premières années de conversion) :

- Le **PASS bio** pour les régions de Bretagne et des Pays de la Loire
- Le **CAS2E** (Conseil Agricole Stratégique, Environnemental et Economique) en Normandie

Ces accompagnements doivent être réalisés par des techniciens habilités.

Ces dispositifs sont subventionnés sur la base d'un taux qui varie de 80 % à 100% du coût de la prestation HT, dans la limite du plafond défini par les financeurs.

Plus d'informations auprès de votre conseiller et sur les sites des Conseils Régionaux :

- Bretagne : [www.bretagne.bzh](http://www.bretagne.bzh)
- Pays de la Loire : [www.paysdelaloire.fr](http://www.paysdelaloire.fr)
- Normandie : [www.aides.normandie.fr](http://www.aides.normandie.fr)

## Les aides à l'investissement

*Attention : les dossiers de demande d'aides sont à déposer avant toute signature de devis.*

### **Les aides du PCAE** (Plan de Compétitivité et d'Adaptation des Exploitations Agricoles)

Des aides à l'investissement en bâtiments, matériels ou installations neufs non spécifiques à l'agriculture biologique sont accessibles dans le cadre du PCAE. Ces aides sont financées par l'Europe (FEADER), l'Etat et les Régions.

Les matériels spécifiques au désherbage mécanique (herse étrille, bineuse...) sont généralement éligibles à ces dispositifs.

Plus d'informations auprès de votre conseiller et sur les sites des Conseils Régionaux.

### **Les autres aides possibles**

D'autres aides peuvent exister : France Agrimer, Agence de l'Eau, Régions, Départements ou collectivités locales... N'hésitez pas à vous renseigner avant d'investir.

**Conseil** : Rapprochez-vous de vos opérateurs économiques ou de vos collectivités pour savoir si des aides spécifiques sont accessibles



## SPECIFIQUES REGIONS :

### L'AIDE À L'INSTALLATION (BRETAGNE)

#### Pour les moins de 40 ans éligibles à la Dotation Jeune A

Une modulation de DJA de 9 000 € est accordée pour les projets d'installation en agriculture biologique. Cette modulation est cumulable avec les autres modulations (hors projet agro-écologique). Elle vient s'ajouter au socle de base régional de 12 000 €. Pour l'obtenir, toutes les productions de l'exploitation doivent être certifiées bio au terme du 4<sup>e</sup> exercice comptable de l'entreprise.

#### Pour les installés pour la 1<sup>re</sup> fois entre 40 ans et 50 ans

Le Conseil Régional de Bretagne soutient les coûts de reprise et de modernisation : Aides à l'investissement à hauteur de 20% des dépenses éligibles (rachats bâtiments, matériels, équipement) - plafond à 6000€/dossier

Conditions :

- Être agriculteur pendant 5 ans minimum
- être agriculteur à titre principal auprès de la MSA dès la première année
- Répondre aux conditions d'éligibilité sur la capacité professionnelle avec un Plan de Professionnalisation Personnalisé validé
- Avis de la CDOA sur l'étude de faisabilité du projet qui en démontre la viabilité (revenu disponible en année 4 > 1 SMIC)

\* aide soumise à la règle des « minimis » voir encadré page 18.

### L'AIDE A LA CERTIFICATION BIO (FINISTERE)

Cette aide de la région Normandie, intitulée "soutien aux nouvelles participations aux régimes de qualité", peut être demandée par les nouveaux convertis à l'AB avant de contractualiser avec un organisme de contrôle (OC).

Elle permet de prendre en charge 70 % des coûts de certification, eux-mêmes plafonnés à 450 € HT / an. L'aide annuelle peut être accordée pendant une durée maximale de 3 ans, avec un seul dépôt de dossier pour 3 ans. Pour l'ensemble des projets, la date limite d'acquittement des dépenses est fixée au 31 décembre 2022. Par conséquent, la fin des projets est fixée au plus tard au 31 décembre 2022 (sauf évolutions réglementaires).

Plus d'info : [www.finistere.fr](http://www.finistere.fr)





Pour aller plus loin dans votre réflexion, les conseillers peuvent répondre à vos questions et vous accompagner dans votre projet. Les conseillers bio de votre Chambre d'agriculture sont habilités pour réaliser des Pass'bio.

## Vos contacts bio en Chambres d'agriculture

### Grandes Cultures Bio

#### Côtes d'Armor

**BASCOU Sarah** - 06 73 36 93 88

Ouest Côtes d'Armor

sarah.bascou@bretagne.chambagri.fr

**BOUVIER David** - 06 30 12 42 42

Est Côtes d'Armor

david.bouvier@bretagne.chambagri.fr

**LAPORTE Anne** - 06 33 07 83 14

Est Côtes d'Armor

anne.laporte@bretagne.chambagri.fr

**POYAC Claire** - 06 77 32 91 21

Sud Côtes d'Armor

claire.poyac@bretagne.chambagri.fr

#### Finistère

**LANDRAIN Paul** - 07 89 67 22 26

Sud Finistère

paul.landrain@bretagne.chambagri.fr

**QUATREVAUX Colette** - 06 88 27 89 92

Nord Finistère

benoit.nezet@bretagne.chambagri.fr

#### Ille-et-Vilaine

**PERCHE Soazig** - 06 22 53 21 35

Nord-Est Ille-et-Vilaine

soazig.perche@bretagne.chambagri.fr

**QUERE Lionel** - 06 22 53 21 41

Sud-Ouest Ille-et-Vilaine

lionel.quere@bretagne.chambagri.fr

#### Morbihan

**BOISSELIER Clarisse** - 06 30 98 19 24

Est Morbihan

clarisse.boisselier@bretagne.chambagri.fr

**BUREL Christèle** - 06 37 79 84 47

Morbihan

christele.burel@bretagne.chambagri.fr

**COCOUAL Caroline** - 06 32 42 62 15

Ouest Morbihan

caroline.cocoual@bretagne.chambagri.fr

### Légumes – Maraîchage

**BODIOU Mathilde** - 06 81 95 12 87

Côtes d'Armor

mathilde.bodiou@bretagne.chambagri.fr

**SALAUN Marine** - 06 85 93 13 23

Finistère

marine.salaun@bretagne.chambagri.fr

**CALMET Jean-Philippe** - 06 08 41 88 88

Morbihan

jean-philippe.calmet@bretagne.chambagri.fr

### Arboriculture

**BICHE Dominique** - 06 70 16 39 39

Bretagne

dominique.biche@bretagne.chambagri.fr

### Bovins Lait

**COUSI Arnaud** - 06 30 15 02 96

Côtes d'Armor

arnaud.cousi@bretagne.chambagri.fr

**PAILLER Isabelle** - 06 73 66 59 33  
Finistère  
isabelle.pailler@bretagne.chambagri.fr

**BOULENT Stéphane** - 06 22 53 20 19  
Ille-et-Vilaine  
stephane.boulent@bretagne.chambagri.fr

**RETIF Romain** - 06 30 98 29 48  
Morbihan  
romain.retif@bretagne.chambagri.fr

### **Porcs**

**KOLYTCHIEFF Nicolas** - 07 88 39 32 15  
Bretagne  
nicolas.kolytcheff@bretagne.chambagri.fr

### **Volailles**

**AULANIER Félicie** - 06 49 41 57 79  
Bretagne  
felicie.aulanier@bretagne.chambagri.fr

### **Coordination**

**AUDOIN Anne** - 06 07 00 55 01  
Bretagne  
anne.audoin@bretagne.chambagri.fr

**GITEAU Jean-Luc** - 06 30 69 13 78  
Bretagne  
jean-luc.giteau@bretagne.chambagri.fr

## **Dans les Directions Départementales des Territoires et de la Mer (DDTM)**

**DDTM Côtes d'Armor**  
1 rue du parc – CS 52256  
22022 Saint Briec Cedex  
02 96 62 47 00  
ddtm@cotes-darmor.gouv.fr

**DDTM Finistère**  
2 boulevard du Finistère – CS 96018  
29325 Quimper Cedex  
02 98 76 52 00  
ddtm@finistere.gouv.fr

**DDTM Ille-et-Vilaine**  
Le Morgat – 12 rue Maurice Fabre  
35031 Rennes  
02 90 02 32 00

**DDTM Morbihan**  
8 rue du commerce – BP 520  
56019 Vannes Cedex  
02 97 68 12 00  
ddtm@morbihan.gouv.fr

## **Initiative Bio Bretagne (IBB)**

25 square René Cassin  
Immeuble Les Galaxies  
35700 Rennes  
02 99 54 03 23  
contact@bio-bretagne-ibb.fr

## **Agence Bio**

Se reporter à la page 7

## **Organismes certificateurs**

Se reporter à la page 7







Réalisé par : Chambres d'agriculture de Bretagne,  
Normandie et Pays de la Loire.



Avec le soutien financier de :

Avec  
la contribution  
financière du compte  
d'affectation spéciale  
développement  
agricole et rural  
CASDAR



**MINISTÈRE  
DE L'AGRICULTURE  
ET DE L'ALIMENTATION**  
*Liberté  
Égalité  
Fraternité*

