

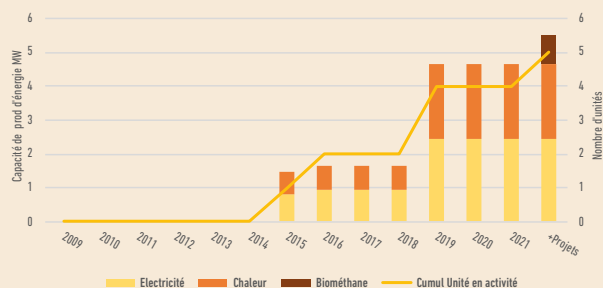
PRODUCTION D'ÉNERGIE RENOUVELABLE

Méthanisation

La méthanisation permet de réduire les émissions de gaz à effet de serre et de produire de l'énergie renouvelable. 4 unités agricoles sont en fonctionnement sur l'EPCI pour une puissance de 4,5 MW soit une production estimée à 24 251 MWh (électricité 76 %, chaleur 24 %). 1 projet de 0,83 MW est également bien avancé. La valorisation énergétique se fait de plus en plus par injection dans le réseau de gaz naturel.

Unités de méthanisation agricoles

Source CRAB - AILE 2020



Photovoltaïque

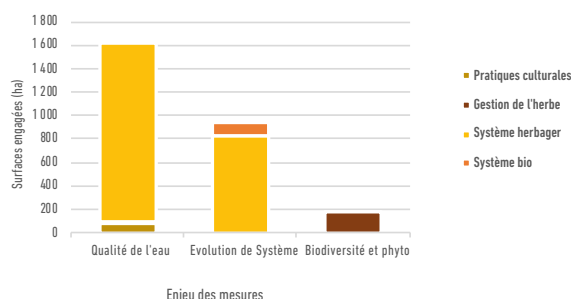
409 installations photovoltaïques sont raccordées au réseau électrique sur l'EPCI pour une production de 6642 MWh en 2019 (ENEDIS). La part des installations agricoles est difficile à cerner. On estime leur nombre à 20 % du total, assurant 80 % de la production d'électricité soit 5672 MWh sur l'EPCI. Le suivi par l'APEPHA de 24 installations du Nord Bretagne sur 11 ans donne une durée moyenne de production à pleine puissance de 1060 h/an contre 1094 h/an en Bretagne.

MESURES AGRI-ENVIRONNEMENTALES

Les Mesures Agri-Environnementales et Climatiques (MAEC) visent à adapter les pratiques des exploitants aux enjeux du territoire et à soutenir les évolutions de systèmes. En 2020, 100 exploitations de l'EPCI en ont bénéficié pour une surface engagée de 2742 ha. 46 % mettent en pratique des mesures pour la qualité de l'eau (1616 ha) 23 % pour la biodiversité et la réduction des produits phytosanitaires (183 ha) et 31 % font évoluer leur système (943 ha) vers moins d'impacts environnementaux.

Mesures engagées par type d'enjeu

Données MAEC DRAAF - 2020



29 923 MWh
d'énergie renouvelable
produits par an

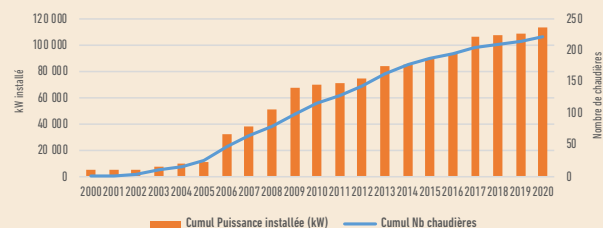


Chaudières bois

Les chaudières bois agricoles se développent chez les éleveurs de porcs, de veaux et de volailles ainsi que pour quelques serres et ateliers de transformation. Depuis les années 2000, aucune installation n'a encore été créée sur l'EPCI. A l'échelle de la Bretagne, il en existe 221 pour une puissance installée de 113011 kW et une consommation de bois de 141719 tonnes/an.

Chaudières bois agricoles sur l'EPCI Bretagne

Données AILE - 2020



2 742 hectares
engagés en 2020



CONTACTS

- Joëlle PERON - Animation territoriale
06 48 27 00 95 - joelle.peron@bretagne.chambagri.fr
- Clara VIANEY - Energie Climat
06 37 11 92 34 - clara.vianey@bretagne.chambagri.fr
- Hervé GORIUS - Méthanisation
06 08 75 30 48 - herve.gorius@bretagne.chambagri.fr
- Jean-Max LE FILLEUL - Agroforesterie
06 75 59 29 75 - jean-max.lefilleul@bretagne.chambagri.fr
- Pierre FILY - Photovoltaïque
06 74 78 39 49 - pierre.fily@bretagne.chambagri.fr



www.chambres-agriculture-bretagne.com

Création-Réalisation : Chambres d'agriculture de Bretagne - Crédit photos : Chambres d'agriculture - 2021



PROFIL ÉNERGIE CLIMAT DE L'AGRICULTURE PAYS DE LANDIVISIAU

LES AGRICULTEURS S'ENGAGENT



en SE FORMANT,
en AGISSANT collectivement,
en ADAPTANT leur exploitation



LES AGRICULTEURS S'ENGAGENT

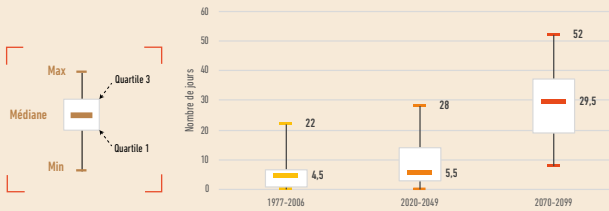
ÉVOLUTION DU CLIMAT

Évolution des températures

Le changement climatique est déjà perceptible et le sera de plus en plus. Si on extrapole les données de Météo France (DRIAS) de la commune de Plougar, le nombre de jours médians au dessus de 25°C va croître de 1 jour d'ici 2050 et de plus de 24 jours d'ici 2100 (selon le scénario 8.5 du GIEC). Le maximum serait de 28 jours en 2050 et 52 en 2100. Plusieurs facteurs climatiques (température, précipitations, gel...) seront ainsi modifiés, nécessitant une adaptation de l'agriculture.

Nombre de jours à plus de 25°C chaque année

Données Météo-France



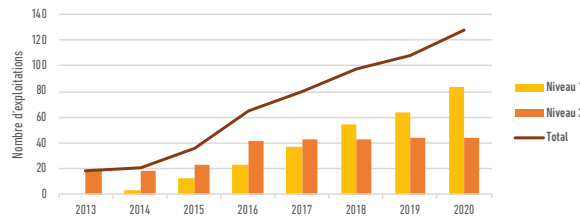
RÉDUCTION DES ÉMISSIONS

Diagnostiques des émissions

129 éleveurs de bovins de l'EPCI ont réalisé volontairement un diagnostic de leur ferme (Cap2ER). Il permet de cerner les postes d'émissions de GES et les leviers de réductions sur l'exploitation ainsi que les capacités à stocker le carbone. Le Niveau 1 est utile pour s'approprier les enjeux et le Niveau 2 permet de définir un plan d'action adapté, qui pour les élevages bovins, dépend du système fourrager et de la conduite d'élevage.

Cumul du nombre d'exploitations ayant fait au moins un diagnostic Carbone

Compil Diag Cap2ER Idelle - 2020



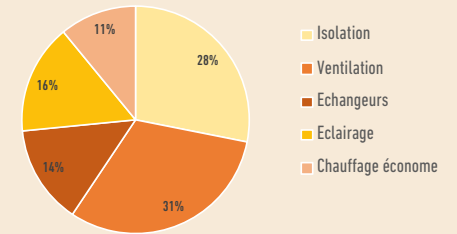
ÉCONOMIES D'ÉNERGIE

Modernisation des bâtiments

Le PCAEA (Plan de Compétitivité et d'Adaptation des Exploitations Agricoles) vise à soutenir le développement et la rénovation des outils de production agricoles. Depuis 2015, 195 exploitations de l'EPCI en ont bénéficié dont 64 avec des travaux de rénovation énergétique. Ces travaux concernent des producteurs de volailles (47%), de porcs (42%), de bovins (11%) et de légumes. Ils permettent des économies de 20 à 50% des consommations d'énergie.

Nature des travaux d'économie d'énergie

PCAEA - Données DRAAF 2015-2020



+ 24 jours à plus de 25°C d'ici 2100

129 diagnostics carbone en élevage bovin

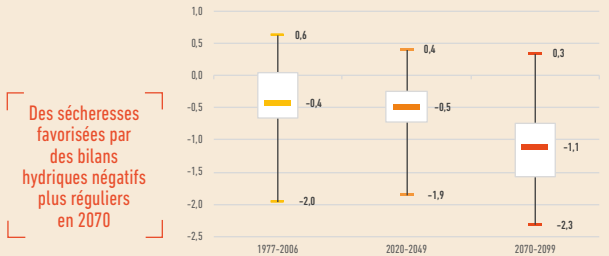
308 MWh économisés par an

Évolution du bilan hydrique

La sécheresse est causée par une succession de bilans hydriques négatifs. Le bilan hydrique est calculé par décennie entre avril et septembre : somme du volume de précipitation - volume perdu par évapotranspiration (ETP). Selon l'intensité et la durée d'une sécheresse, les prairies et cultures de vente peuvent voir leur productivité diminuer voir être endommagées durablement. Si on extrapole les données de Météo France (DRIAS) de la commune de Plougar, les bilans hydriques en 2070 seront plus régulièrement négatifs, et la variabilité plus importante.

Evolution du bilan hydrique estival (en mm/j)

Données Météo-France



Des sécheresses favorisées par des bilans hydriques négatifs plus réguliers en 2070

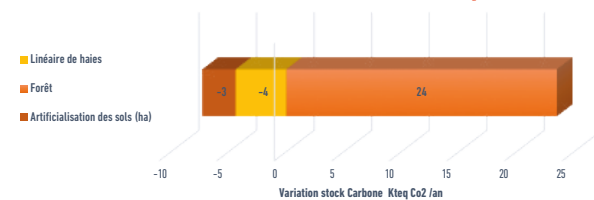
Stockage carbone

La matière organique des sols et la biomasse pérenne des forêts et des haies constituent un important stock de carbone. L'artificialisation des sols contribue à le détériorer. Entre 2005 et 2015 les sols artificialisés ont progressé sur le territoire de 14,1 ha/an (Source OEB). Sur la même période, la forêt a progressé de 3,6 ha/an pour une surface totale de 4011 ha et le linéaire de haies qui représente 1715 km a diminué de -20,8 km/an. Le solde annuel de stockage reste positif. Il représente au mieux 4,1% des émissions totales de GES par an du territoire.

Estimation des variations annuelles de stocks de carbone

Moyenne 2005-2015

Données de l'Observatoire de l'Environnement en Bretagne



Économie de l'atelier lait

Ce plan vise à aider les éleveurs de bovins lait à s'équiper pour économiser l'électricité. Depuis 2009, 40 exploitations de l'EPCI en ont bénéficié. Plusieurs types d'équipements peuvent être concernés: Prérefroidisseur (35), Récupérateur de chaleur (4) au niveau du tank à lait, solaire thermique (1) et pompe à chaleur (0). Cela induit une économie annuelle de 308 MWh.

Économie d'énergie en élevages laitiers

Données GIE Elevage de Bretagne - 2020

