

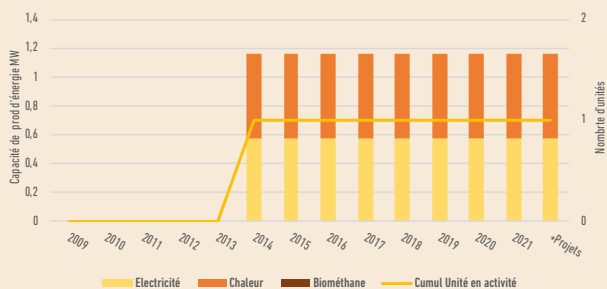
PRODUCTION D'ÉNERGIE RENOUVELABLE

Méthanisation

La méthanisation permet de réduire les émissions de gaz à effet de serre et de produire de l'énergie renouvelable. Une unité agricole est en fonctionnement sur l'EPCI pour une puissance de 1,16 MW soit une production estimée à 6 171 MWh (électricité 75 %, chaleur 25 %). La valorisation énergétique se fait de plus en plus par injection dans le réseau de gaz naturel.

Unités de méthanisation agricoles

Source CRAB - AILE 2020



13 478 MWh
d'énergie renouvelable
produits par an



Chaudière bois

Les chaudières bois agricoles se développent chez les éleveurs de porcs, de veaux et de volailles, ainsi que pour quelques serres et ateliers de transformation. Depuis les années 2000, 8 installations ont été créées sur l'EPCI, représentant une puissance de 873 kW et une consommation de bois de 337 tonnes/an. La production d'énergie annuelle est estimée à 2 619 MWh.

Chaudières bois agricoles sur l'EPCI

Données AILE - 2020



Photovoltaïque

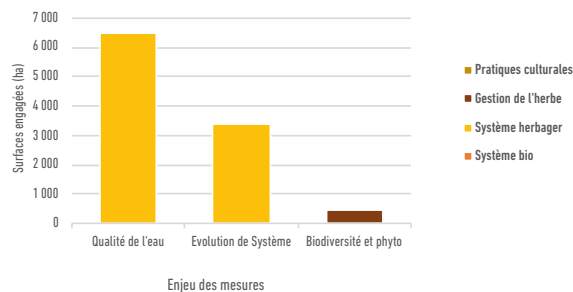
590 installations photovoltaïques sont raccordées au réseau électrique sur l'EPCI pour une production de 8494 MWh en 2019 (ENEDIS). La part des installations agricoles est difficile à cerner. On estime leur nombre à 20 % du total, assurant 80 % de la production d'électricité soit 4688 MWh sur l'EPCI. Le suivi par l'APEPHA de 24 installations du Nord Bretagne sur 11 ans donne une durée moyenne de production à pleine puissance de 1060 h/an contre 1094 h/an en Bretagne.

MESURES AGRI-ENVIRONNEMENTALES

Les Mesures Agri-Environnementales et Climatiques (MAEC) visent à adapter les pratiques des exploitants aux enjeux du territoire, et à soutenir les évolutions de systèmes. En 2020, 356 exploitations de l'EPCI en ont bénéficié pour une surface engagée de 10 373 ha. 48 % mettent en pratique des mesures pour la qualité de l'eau (6 495 ha), 29 % pour la biodiversité et la réduction des produits phytosanitaires (481 ha) et 23 % font évoluer leur système (3 398 ha) vers moins d'impacts environnementaux.

Mesures engagées par type d'enjeu

Données MAEC DRAAF - 2020



10 373 hectares
engagés en 2020



CONTACTS

- Gaëlle MINSO** - Animation territoriale
06 30 99 85 50 - gaelle.minso@bretagne.chambagri.fr
- Laurence LIGNEAU** - Energie Climat
06 11 24 39 45 - laurence.ligneau@bretagne.chambagri.fr
- Dimitri MAHE** - Méthanisation
06 31 29 72 11 - dimitri.mahe@bretagne.chambagri.fr
- Isabelle SENEGAS** - Agroforesterie
07 88 84 93 12 - isabelle.senegas@bretagne.chambagri.fr
- Laurent SOMER** - Photovoltaïque
07 87 88 70 83 - laurent.somer@bretagne.chambagri.fr



www.chambres-agriculture-bretagne.com

Création-Réalisation : Chambres d'Agriculture de Bretagne - Crédit photos : Chambres d'Agriculture - 2021



PROFIL ÉNERGIE CLIMAT DE L'AGRICULTURE LANNION-TRÉGOR COMMUNAUTÉ

LES AGRICULTEURS S'ENGAGENT



en SE FORMANT,
en AGISSANT collectivement,
en ADAPTANT leur exploitation



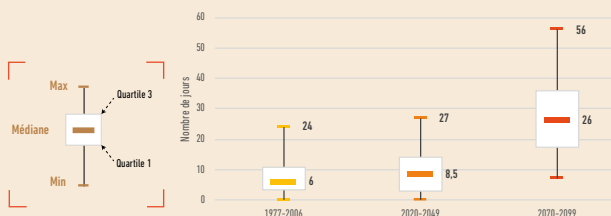
LES AGRICULTEURS S'ENGAGENT

ÉVOLUTION DU CLIMAT

Évolution des températures

Le changement climatique est déjà perceptible et le sera de plus en plus. Si on extrapole les données de Météo France (DRIAS) de la commune de Lannion, le nombre de jours médians au-dessus de 25°C va croître de 3 jours d'ici 2050 et de plus de 18 jours d'ici 2100 (selon le scénario 8.5 du GIEC). Le maximum serait de 27 jours en 2050 et 56 en 2100. Plusieurs facteurs climatiques (température, précipitations, gel...) seront ainsi modifiés, nécessitant une adaptation de l'agriculture.

Nombre de jours à plus de 25°C chaque année
Données Météo-France



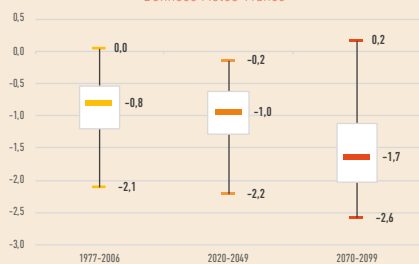
+ 18 jours à plus de 25°C d'ici 2100



Évolution du bilan hydrique

La sécheresse est causée par une succession de bilans hydriques négatifs. Le bilan hydrique est calculé par décennie entre avril et septembre : somme du volume de précipitation - volume perdu par évapotranspiration (ETP). Selon l'intensité et la durée d'une sécheresse, les prairies et cultures de vente peuvent voir leur productivité diminuer voir être endommagées durablement. Si on extrapole les données de Météo France (DRIAS) de la commune de Lannion, les bilans hydriques en 2070 seront plus régulièrement négatifs, et la variabilité plus importante.

Evolution du bilan hydrique estival (en mm/j)
Données Météo-France



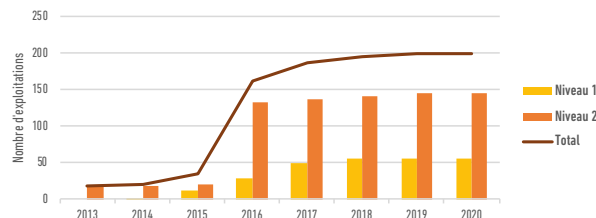
Des sécheresses favorisées par des bilans hydriques négatifs plus réguliers en 2070

RÉDUCTION DES ÉMISSIONS

Diagnostics des émissions

200 éleveurs de bovins de l'EPCI ont réalisé volontairement un diagnostic de leur ferme (Cap2ER). Il permet de cerner les postes d'émissions de GES et les leviers de réductions sur l'exploitation ainsi que les capacités à stocker le carbone. Le Niveau 1 est utile pour s'approprier les enjeux et le Niveau 2 permet de définir un plan d'action adapté, qui pour les élevages bovins, dépend du système fourrager et de la conduite d'élevage.

Cumul du nombre d'exploitations ayant fait au moins un diagnostic Carbone
Compil Diag Cap2ER Idelle - 2020



200 diagnostics carbone en élevage bovin

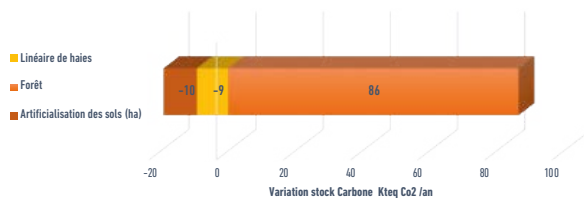


Stockage carbone

La matière organique des sols et la biomasse pérenne des forêts et des haies constituent un important stock de carbone. L'artificialisation des sols contribue à le détériorer. Entre 2005 et 2015, les sols artificialisés ont progressé sur le territoire de 47,5 ha/an (source OEB). Sur la même période, la forêt a progressé de 17,4 ha/an pour une surface totale de 15 051 ha et le linéaire de haies qui représente 3 665 km a diminué de -47,8 km/an. Le solde annuel de stockage reste positif. Il représente au mieux 9,5 % des émissions totales de GES par an du territoire.

Estimation des variations annuelles de stocks de carbone
Moyenne 2005-2015

Données de l'Observatoire de l'Environnement en Bretagne

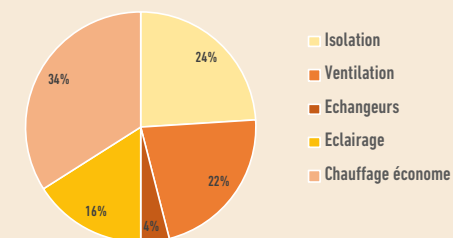


ÉCONOMIES D'ÉNERGIE

Modernisation des bâtiments

Le PCAEA (Plan de Compétitivité et d'Adaptation des Exploitations Agricoles) vise à soutenir le développement et la rénovation des outils de production agricoles. Depuis 2015, 171 exploitations de l'EPCI en ont bénéficié dont 50 avec des travaux de rénovation énergétique. Ces travaux concernent des producteurs de volailles (40%), de porcs (20%), de bovins (16%) et de légumes (22%). Ils permettent des économies de 20 à 50 % des consommations d'énergie.

Nature des travaux d'économie d'énergie
PCAEA - Données DRAAF 2015-2020



539 MWh économisés par an



Économie de l'atelier lait

Ce plan vise à aider les éleveurs de bovins lait à s'équiper pour économiser l'électricité. Depuis 2009, 106 exploitations de l'EPCI en ont bénéficié. Plusieurs types d'équipements peuvent être concernés : prérefroidisseur (104), récupérateur de chaleur (1) au niveau du tank à lait, solaire thermique (0) et pompe à chaleur (1). Cela induit une économie annuelle de 539 MWh.

Économie d'énergie en élevages laitiers

Données GIE Elevage de Bretagne - 2020

