

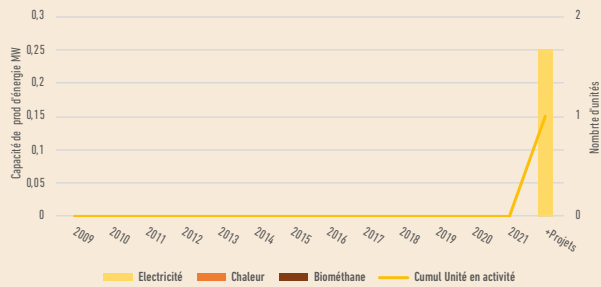
## PRODUCTION D'ÉNERGIE RENOUVELABLE

### Méthanisation

La méthanisation permet à la fois de réduire les émissions de gaz à effet de serre et de produire de l'énergie renouvelable. Aucune unité agricole n'est encore en activité sur l'EPCI mais il existe 1 projet bien avancé d'une puissance de 0,25 MW. En Bretagne les 246 unités agricoles en fonctionnement représentent une production d'énergie de 607 535 MWh (électricité 39 %, chaleur 14 %, gaz 46 %). La production de biométhane avec injection dans le réseau de gaz naturel est en fort développement.

#### Unités de méthanisation agricoles

Source CRAB - AILE 2020



**3 111 MWh**  
d'énergie renouvelable  
produits par an

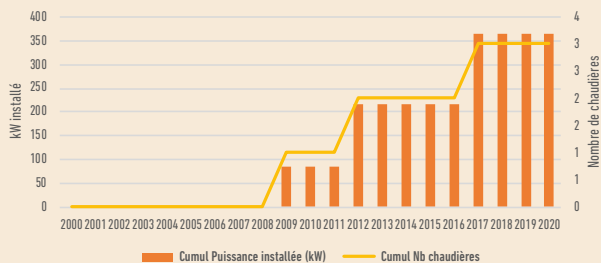


### Chaudières bois

Les chaudières bois agricoles se développent chez les éleveurs de porcs, de veaux et de volailles ainsi que pour quelques serres et ateliers de transformation. Depuis les années 2000, 4 installations ont été créées sur l'EPCI, représentant une puissance de 365 kW et une consommation de bois de 162 tonnes/an. La production d'énergie annuelle est estimée à 1095 MWh.

#### Chaudières bois agricoles sur l'EPCI

Données AILE - 2020



### Photovoltaïque

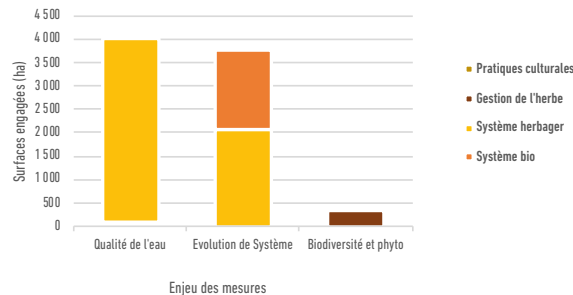
198 installations photovoltaïques sont raccordées au réseau électrique sur l'EPCI pour une production de 2 321 MWh en 2019 (ENEDIS). La part des installations agricoles est difficile à cerner. On estime leur nombre à 20 % du total, assurant 80 % de la production d'électricité soit 50,1 MWh sur l'EPCI. Le suivi par l'APEPHA de 33 installations du Sud Bretagne sur 11 ans donne une durée moyenne de production à pleine puissance de 1 115 h/an contre 1 094 h/an en Bretagne.

### MESURES AGRI-ENVIRONNEMENTALES

Les Mesures Agri-Environnementales et Climatiques (MAEC) visent à adapter les pratiques des exploitants aux enjeux du territoire et à soutenir les évolutions de systèmes. En 2020, 208 exploitations de l'EPCI en ont bénéficié pour une surface engagée de 8 111 ha. 38 % mettent en pratiques des mesures pour la qualité de l'eau (4 024 ha) 26 % pour la biodiversité et la réductions des produits phyto-sanitaires (331 ha) et 36 % font évoluer leur système (3 755 ha) vers moins d'impacts environnementaux.

#### Mesures engagées par type d'enjeu

Données MAEC DRAAF - 2020



**8 111 hectares**  
engagés en 2020



### CONTACTS

- Caroline LUNVEN - Animation territoriale  
06 84 58 67 45 - caroline.lunven@bretagne.chambagri.fr
- Clara VIANEY - Energie Climat  
06 37 11 92 34 - clara.vianey@bretagne.chambagri.fr
- Maina LE ROCH - Méthanisation  
06 70 75 48 58 - maina.leroch@bretagne.chambagri.fr
- Samuel LE PORT - Agroforesterie  
06 08 41 56 77 - samuel.leport@bretagne.chambagri.fr
- Hervé GUILLEMOT - Photovoltaïque  
06 30 69 36 47 - herve.guillemot@bretagne.chambagri.fr



www.chambres-agriculture-bretagne.com



Création-Réalisation : Chambres d'Agriculture de Bretagne - Crédit photos : Chambres d'Agriculture - 2021

## PROFIL ÉNERGIE CLIMAT DE L'AGRICULTURE ROI MORVAN COMMUNAUTÉ

LES AGRICULTEURS S'ENGAGENT



en SE FORMANT,  
en AGISSANT collectivement,  
en ADAPTANT leur exploitation



LES AGRICULTEURS S'ENGAGENT

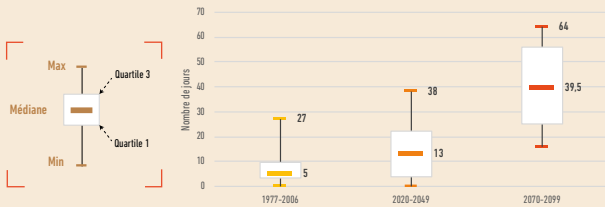
## ÉVOLUTION DU CLIMAT

### Évolution des températures

Le changement climatique est déjà perceptible et le sera de plus en plus. Si on extrapole les données de Météo France (DRIAS) de la commune de Gourin, le nombre de jours médians au dessus de 25°C va croître de 8 jours d'ici 2050 et de plus de 27 jours d'ici 2100 (selon le scénario 8.5 du GIEC). Le maximum serait de 38 jours en 2050 et 64 en 2100. Plusieurs facteurs agro climatiques (température, précipitations, gel...) seront ainsi modifiés, nécessitant une adaptation de l'agriculture.

#### Nombre de jours à plus de 25°C chaque année

Données Météo-France



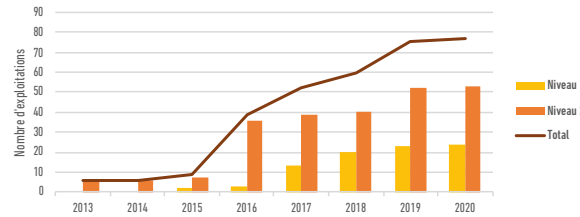
## RÉDUCTION DES ÉMISSIONS

### Diagnostiques des émissions

77 éleveurs de bovins de l'EPCI ont réalisé volontairement un diagnostic de leur ferme (Cap2ER). Il permet de cerner les postes d'émissions de GES et les leviers de réductions sur l'exploitation ainsi que les capacités à stocker le carbone. Le Niveau 1 est utile pour s'approprier les enjeux et le Niveau 2 permet de définir un plan d'action adapté, qui pour les élevages bovins, dépend du système fourrager et de la conduite d'élevage.

#### Cumul du nombre d'exploitations ayant fait au moins un diagnostic Carbone

Compil Diag Cap2ER Idelle - 2020



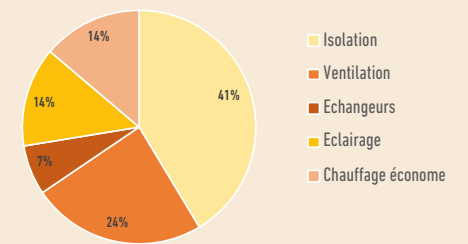
## ÉCONOMIES D'ÉNERGIE

### Modernisation des bâtiments

Le PCAEA (Plan de Compétitivité et d'Adaptation des Exploitations Agricoles) vise à soutenir le développement et la rénovation des outils de production agricoles. Depuis 2015, 126 exploitations de l'EPCI en ont bénéficié dont 29 avec des travaux de rénovation énergétique. Ces travaux concernent des producteurs de volailles (93%), de porcs (3%), de bovins (3%) et de légumes. Ils permettent des économies de 20 à 50% des consommations d'énergie.

#### Nature des travaux d'économie d'énergie

PCAEA - Données DRAAF 2015-2020



8 jours à 25°C en plus en 2050



77 diagnostics carbone en élevage bovin



483 MWh économisés par an

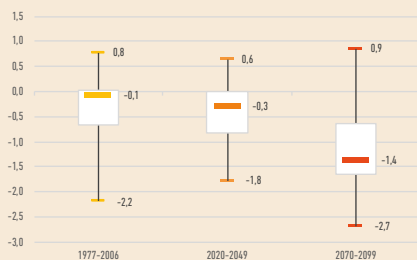


### Évolution du bilan hydrique

La sécheresse est causée par une succession de bilans hydriques négatifs. Le bilan hydrique est calculé par décennie entre avril et septembre : somme du volume de précipitation - volume perdu par évapotranspiration (ETP). Selon l'intensité et la durée d'une sécheresse, les prairies et cultures de vente peuvent voir leur productivité diminuer voir être endommagées durablement. Si on extrapole les données de Météo France (DRIAS) de la commune de Gourin, les bilans hydrique en 2070 seront plus régulièrement négatifs, et la variabilité plus importante.

#### Evolution du bilan hydrique estival (en mm/j)

Données Météo-France



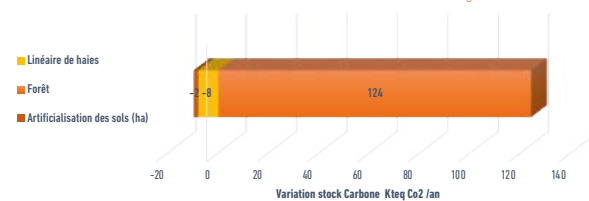
### Stockage carbone

La matière organique des sols et la biomasse pérenne des forêts et des haies constituent un important stock de carbone. L'artificialisation des sols contribue à le détériorer. Entre 2005 et 2015 les sols artificialisés ont progressé sur le territoire de 9,2 ha/an (Source OEB). Sur la même période, la forêt a progressé de 11,1 ha/an pour une surface totale de 20 380 ha et le linéaire de haies qui représente 2 986 km à diminué de -34,3 km/an. Le solde annuel de stockage reste positif. Il représente au mieux 32,1% des émissions totale de GES par an du territoire.

#### Estimation des variations annuelles de stocks de carbone

Moyenne 2005-2015

Données de l'Observatoire de l'Environnement en Bretagne

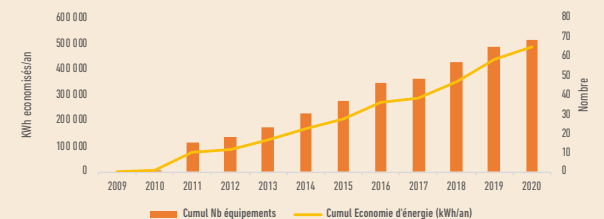


### Économie de l'atelier lait

Ce plan vise à aider les éleveurs de bovins lait à s'équiper pour économiser l'électricité. Depuis 2009, 68 exploitations de l'EPCI en ont bénéficié. Plusieurs types d'équipements peuvent être concernés: Prérefroidisseur (53), Récupérateur de chaleur (15) au niveau du tank à lait, solaire thermique (0) et pompe à chaleur (0). Cela induit une économie annuelle de 483 MWh.

#### Économie d'énergie en élevages laitiers

Données GIE Elevage de Bretagne - 2020



Des sécheresses favorisées par des bilans hydriques négatifs plus réguliers en 2070