

L'agriculture en Mayenne

Données 2020

Un poids économique important

- Département d'élevage, la Mayenne compte parmi les départements français leaders en productions animales :
 - 2^e rang pour la viande bovine (gros bovins)
 - 4^e rang en lait
 - 6^e rang en porc
 - 10^e rang en volaille
- Elle bénéficie d'un environnement agro-alimentaire favorable, avec 6 300 emplois salariés dans ce secteur. Parmi les entreprises qui emploient plus de 50 salariés, le département compte ainsi 4 entreprises laitières, 3 entreprises d'abattage de volailles, 2 abattoirs de porcs, et une usine de charcuterie-salaison. Des PME à vocation régionale côtoient des groupes de dimension européenne et internationale (Lactalis, Bel, Savencia, LDC...).

Une agriculture source de nombreux emplois

- Avec 9 000 actifs sur les exploitations, l'agriculture emploie 7,2 % de la population active totale du département (soit trois fois plus que la moyenne française) sur des exploitations de dimension familiale.
- En lien avec la dynamique d'élevage du département, l'agriculture sociétaire est très présente (60% des exploitations, 70 % des exploitants), avec une place importante des femmes qui représentent un tiers des chefs d'exploitations.
- L'élevage génère de nombreuses installations (99 installations aidées par an en moyenne sur les 5 dernières années), ce qui positionne la Mayenne parmi les 10 premiers départements français. Un tiers des jeunes qui s'installent avec des aides ne sont pas issus du milieu agricole et 22% sont des femmes.

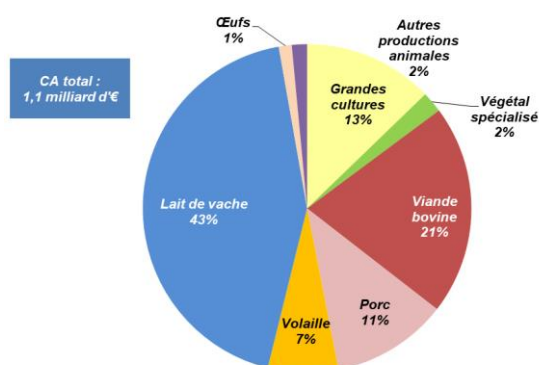
QUELQUES REPERES (2020)

• Surface (en km ²)	5 210	• Surface agricole (en ha)	402 000
• Population totale habitants	305 400	• Nombre d'exploitations hors cotisants solidaires (MSA 2020)	4 560
• Densité (en habitants/km ²)	59	• Nombre d'exploitants hors cotisants solidaires (MSA 2020)	6 800
• Pluviométrie (mm/an)	700	• Actifs agricoles (INSEE -RP 2018)	9 060



Un département d'élevage

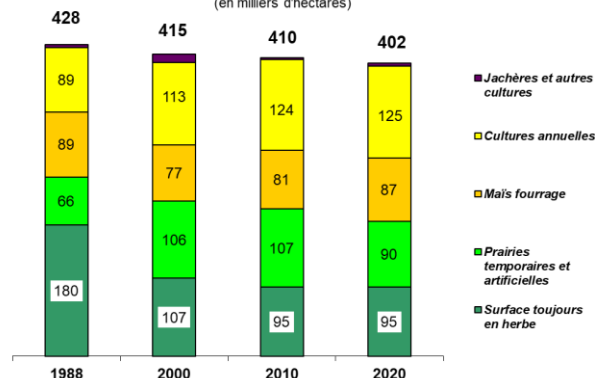
Répartition de la production agricole de la Mayenne en 2019 (hors services, fourrages et subventions)



PEP Chambres d'agriculture des Pays de la Loire

Source : Agreste

Utilisation du territoire agricole en Mayenne (en milliers d'hectares)



PEP chambres d'Agriculture des Pays de la Loire

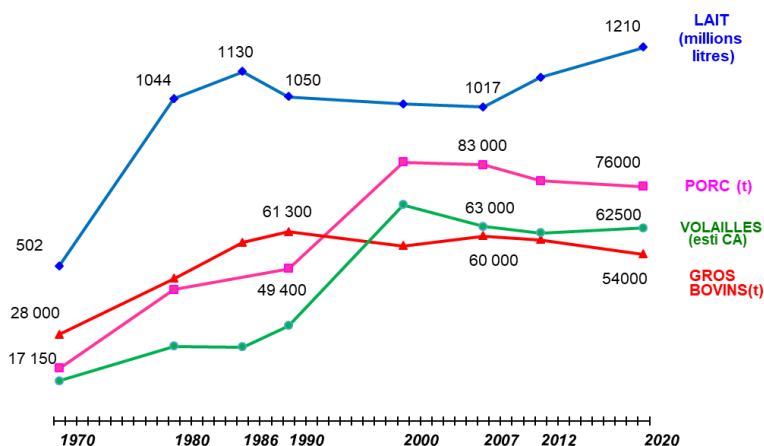
Source : Agreste

- Bénéficiant d'une pluviométrie bien répartie sur toute l'année, la Mayenne présente un aspect très verdoyant : les surfaces fourragères couvrent les deux tiers de la surface agricole.
- La Mayenne est le premier département français pour la densité du cheptel bovin, avec une orientation laitière prédominante. Lait et viande bovine représentent 64 % de la production départementale en valeur. L'Est mayennais (en particulier la région d'Evron) est spécialisé dans la production de bovins pour la viande, dont la qualité a donné lieu à la création du label Bœuf Fermier du Maine.
- La production porcine est surtout présente dans la moitié Ouest du département. Elle a plus que quadruplé entre 1970 et 2000, principalement sous forme d'ateliers complémentaires au lait, après la mise en place des quotas en 1984. Elle s'est ensuite stabilisée pour décroître après 2007.

- La production de volailles a connu un essor important après 1986, notamment dans l'Est du département, en lien avec le développement du label de Loué.

Dans les années 90, ce développement s'est généralisé à l'ensemble du département, pour connaître ensuite une baisse dans les années 2000 et se stabiliser depuis 2010.

Evolution de la production agricole mayennaise en volume



PEP Chambres d'Agriculture des Pays de la Loire d'après données Agreste

Les principales productions animales (données 2020)

LAIT



- 1,21 milliards de litres livrés
- 2 500 livreurs
- Une livraison moyenne de 484 000 litres
- 166 000 vaches laitières
- 4 entreprises laitières de plus de 50 salariés (Lactalis, Bel, Savencia, Vaubernier)

VIANDE BOVINE



- Un cheptel total de 553 000 bovins
- 57 000 vaches allaitantes
- 54 000 t de gros bovins produits
- 6 700 t de veaux de boucherie
- Un marché aux bestiaux rénové en 2017 à Château-Gontier (veaux, broutards, gros bovins)

PORC

- 76 300 t produites
- 470 élevages (518 sites selon BD Porc)
- 37 000 truies
- Deux abattoirs qui traitent 150 000 tonnes par an (SOCOPA, Holvia)

VOLAILE

- 62 500 t produites (estimation CA)
- 471 élevages de chair (MSA)
- 30 % de la production sous signe de qualité (Loué, Duc de Mayenne)
- Capacité d'abattage: 106 000 t/an
- 3 entreprises d'abattage de plus de 50 salariés (LDC, Sara, Chevalier)

OVIN

- Un élevage assez peu présent
- 58 éleveurs détenant plus de 50 brebis (source : PAC)
- 9 100 brebis chez ces éleveurs

EQUIN

- 1 130 élevages de selle et course (source : Haras Nationaux)
- 3ème rang pour l'élevage Trotteur
- 11 hippodromes dont 3 classés en première catégorie : Laval, Craon et Meslay
- 89 élevages de chevaux de trait

CULTURES DE VENTE

- 66 000 ha blé
- 17 000 ha orge
- 10 000 ha triticales et autres céréales
- 12 000 ha maïs grain
- 14 000 ha colza
- 2 700 ha tournesol
- 3 600 ha protéagineux

AUTRES ACTIVITES

- Agriculture biologique : 520 exploitations au 01/10/2020 (7,7 % de la SAU)
- Vergers à cidre : 450 ha de vergers basse tige chez 40 producteurs
- Filière bois : 65 000 ha de surfaces boisées (y compris les haies)



Les structures et les actifs (données 2020)

Des exploitations de dimension familiale



- 4 560 exploitations, hors cotisants solidaires, et une surface moyenne de 87 ha par exploitation
- 2 680 exploitations sociétaires (dont 1 170 GAEC)
 - Surface moyenne EARL (données PAC) : 82 ha
 - Surface moyenne GAEC (données PAC) : 134 ha
 - Surface moyenne individuels >10 ha : 60 ha

Des emplois nombreux



- 9 060 actifs agricoles à titre principal (INSEE - RP 2018)
- 6 300 emplois dans l'agroalimentaire
- 99 installations par an en moyenne sur les 5 dernières années (avec la DJA)
- Un taux de renouvellement de 1 installation agricole pour 2 départs (installations aidées et non aidées)

402 000 ha de surface agricole départementale dont



- 24 % de prairies naturelles
- 22 % de prairies temporaires
- 22 % de maïs fourrage
- 32 % de cultures de vente

Pour en savoir plus :

- Consulter le panorama socio-économique de l'agriculture des Pays de la Loire ainsi que les autres publications des Chambres d'Agriculture sous <http://www.pays-de-la-loire.chambres-agriculture.fr/publications/publications-des-pays-de-la-loire>
- ainsi que le site de la DRAAF <http://www.draaf.pays-de-la-loire.agriculture.gouv.fr/>